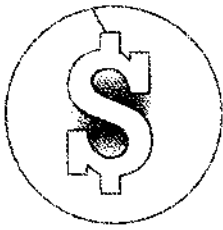





شركة أبو قير للأسمدة والصناعات الكيماوية
شركة مساهمة مصرية
س ت رقم (٨٧٥٦٠) الإسكندرية

المركز المالى



فني

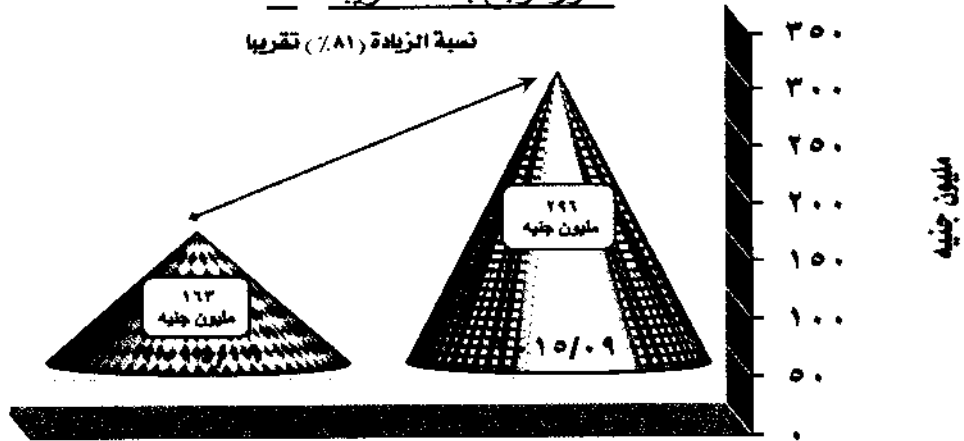


٢٠١٥/٠٩/٣٠



تطور الربح بعد الضريبة

نسبة الزيادة (٨١٪) تقريبا



شركة أبوقير للاسمدة

القطاعات المالية



محتويات المركز المالي

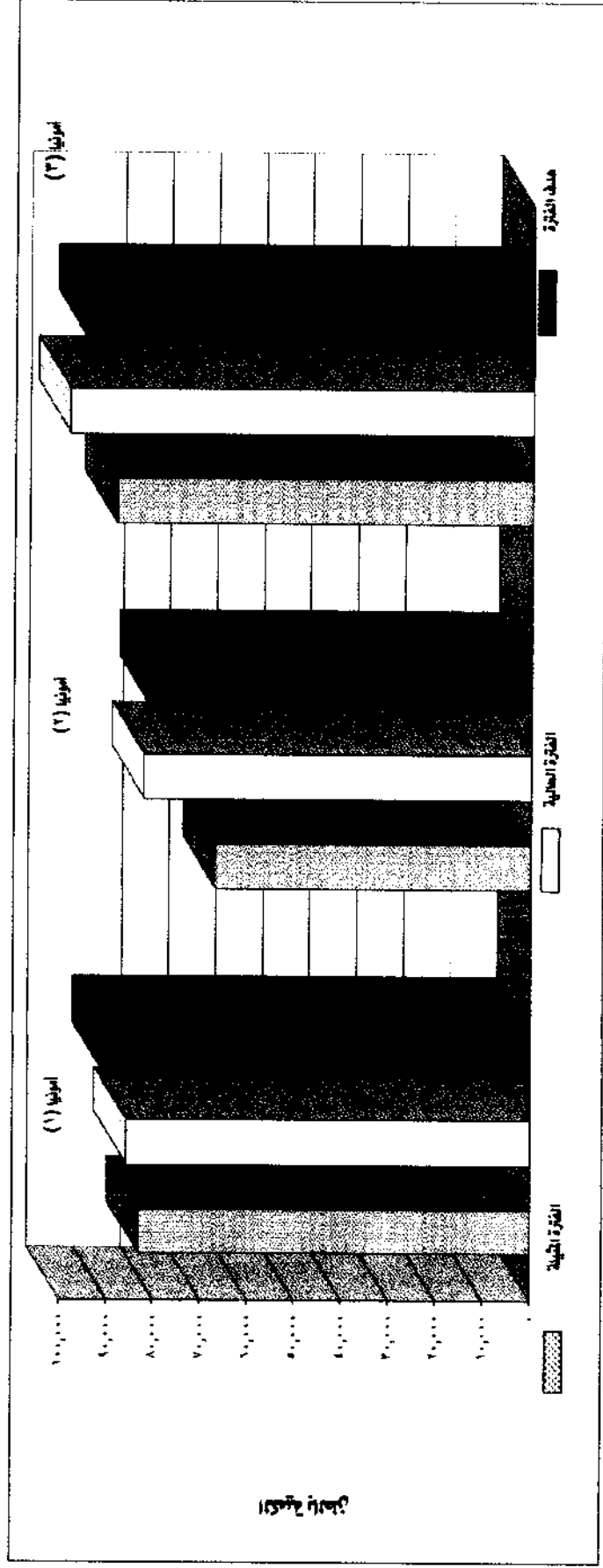
البيانات	رقم الصفحة
إجمالي الإنتاج من الأونيا	١
إجمالي الإنتاج من الأسمدة	٢
الإنتاج المعد للبيع	٣
المبيعات	٤
الصادرات	٥
أسعار بيع المنتجات	٦
نتائج الأعمال	٧
أهم المؤشرات	٨
القوائم المالية	٩-١٢
الإيضاحات المتممة للقوائم المالية	١٣

إجمالي إنتاج الأمونيا في ٢٠١٥/٩/٣٠



الكمية بالطن

نسبة التطور من الفترة المشيئة /%	نسبة تطبيق الأهداف /%	الفترة المشيئة	الفترة الحالية	هدف الفترة	البيان
١٠٣	٩٥	٨٣,١٤٧	٨٥,٧٧٢	٩٠,٥٢٢	أمونيا أبو قير (١)
١٢٣	١٠٢	٦٦,٩٨٨	٨٢,٢٤٢	٨٠,٦٧٧	أمونيا أبو قير (٢)
١١١	١٠٤	٨٨,٤٢٤	٩٨,٣٠٦	٩٤,١٨٣	أمونيا أبو قير (٣)
١١٢	١٠٠.٤	٢٣٨,٥٥٩	٢٦٦,٣٢٠	٢٦٥,٣٨٢	إجمالي الإنتاج



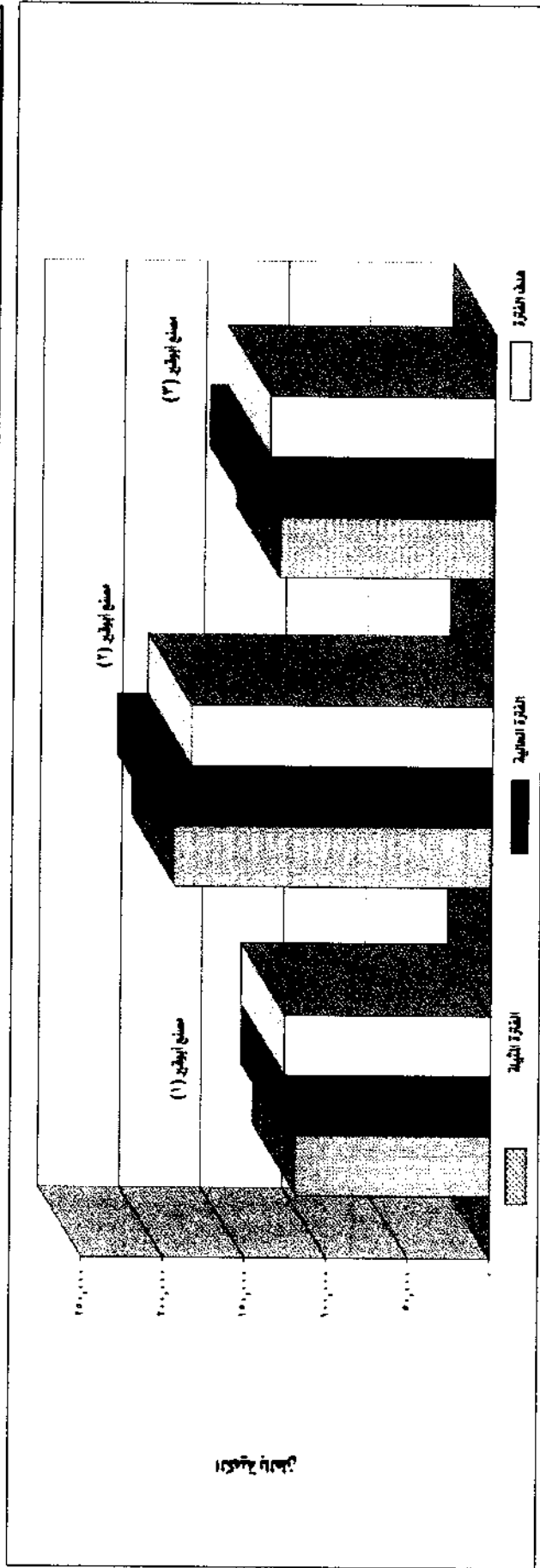
- * انخفاض إنتاج الأمونيا بمصنع أبو قير (١) عن المستهدف بنسبة ٥ % وذلك طبقا لإلتصايات التشغيل للمصنع .
- * زيادة إنتاج الأمونيا بمصنع أبو قير (٢) عن المستهدف بنسبة ٢ % .
- * زيادة إنتاج الأمونيا بمصنع أبو قير (٣) عن المستهدف بنسبة ٤ % .
- * زيادة إجمالي إنتاج الأمونيا للمصانع عن المستهدف بنسبة ٤,٤ % .



إجمالي إنتاج الأسمدة في ٢٠١٥/٩/٣٠

الكمية بالطن

نسبة التطور من الفترة المقابلة / الأهداف / تحقيق نسبة	الفترة المتباعدة			الفترة الحالية			الفترة المقارنة			المبيان
	إجمالي الإنتاج	الإنتاج للمواد المخلوطة والسمائل	الإنتاج للمواد المخلوطة والسمائل	إجمالي الإنتاج	الإنتاج للمواد المخلوطة والسمائل	الإنتاج للمواد المخلوطة والسمائل	إجمالي الإنتاج	الإنتاج للمواد المخلوطة والسمائل	الإنتاج للمواد المخلوطة والسمائل	
١٠٦	١١٨,٢٢٥	٥,١٠٠	١١٣,١٢٥	١٢٥,٢٨٥	٨,٠١٩	١١٧,٢٦٦	١٢٥,٨٠٠	١٤,٥٠٠	١١١,٣٠٠	مصنع أبو قير (١)
١٠٥	١٩٤,٠٤٣	٩٩,٣٩٦	٩٤,٦٤٧	٢٠٢,٨٥٧	٩٠,٧٧٣	١١٢,٠٨٤	١٨٤,٦٠٠	٩٢,٠٢٠	٩٢,٥٨٠	مصنع أبو قير (٢)
١١٣	١٣١,٠٦٦	٣٤,٦٥٠	٩٦,٤١٦	١٤٧,٧٣٧	٢٢,١٢٢	١٢٥,٦١٥	١٣٧,٠٠٠	١٠,٨٨٠	١٢٦,١٢٠	مصنع أبو قير (٣)
١٠٧	٤٤٣,٣٣٤	١٣٨,٦٤٦	٣٠٤,٦٨٨	٤٧٥,٨٧٩	١٢٠,٩١٤	٣٥٤,٩٦٥	٤٤٧,٤٠٠	١١٧,٤٠٠	٣٣٠,٠٠٠	إجمالي الإنتاج




- * انخفاض إنتاج مصنع أبو قير (١) من الأسمدة عن المستهدف بنسبة ٠,٤ % وذلك طبقاً لإقتصادات التشغيل للمصنع .
- * زيادة إنتاج مصنع أبو قير (٢) من الأسمدة عن المستهدف بنسبة ١٠ %.
- * زيادة إنتاج مصنع أبو قير (٣) من الأسمدة عن المستهدف بنسبة ٨ %.
- * زيادة إجمالي إنتاج المصانع من الأسمدة عن المستهدف بنسبة ٦ %.



الإنتاج المعد للبيع فسي ٢٠١٥/٠٩/٣٠

الكمية والقيمة - الفترة والوقت جنيه

نسبة التطور عن الفترة المثيلة /	نسبة تطبيق الأهداف %		الفترة المثيلة		الفترة الحالية		الفترة		البيان
	كمية	قيمة	كمية	قيمة	كمية	قيمة	كمية	قيمة	
١٣٥	١٠٤	١٠٧	١٠٥	٢١٤,٤٧٦	١١٧,٢٦٦	١٩٩,٧٨٤	١١١,٣٠٠	مصنع أبو قير (١)	
١١٣	١١٨	١٢١	٩٤,٦٤٧	١٩٠,٤٩٨	١١٧,٠٨٤	١٥٧,٣٨٦	٩٢,٥٨٠	مصنع أبو قير (٢)	
١٤٩	١٣٠	١٠٧	١٦٣,٦٢	٧٤٣,٠٧٢	١٢٥,٦١٥	٢٢٦,٣٨٥	١٢٦,١٢٠	مصنع أبو قير (٣)	
١٠٠	٩٠	٨٧	١١٨,٩٧٥	١١٨,٧٤٨	٧٨,٦٠٠	١٣٥,٩٠٠	٩٠,١٠٠	وحدة الإسدة المطروقة (NPK)	
٧٥	٨٧	١١٩	١٢٢,٣٥١	١٢١,٤٨٩	٨٤,٤٦٤	١٠٢,٣٣٧	٧٢,٥٠٠	وحدة السماد المسائل (UAN)	
١٣٥	١٤٧	٢٧	٤٥,٩٠٥	٦٢,٠٤٣	٢٠,٥٩٩	٩٣,١٣٩	٣١,٣٠٠	الأونيا المعدة للبيع	
١٢٤	١٠٧	١٠٤	٧٦٦,٦٢٣	٩٥٠,٣٢٤	٥٣٨,٦٢٨	٩١٤,٩٣١	٥٢٢,٨٠٠	الإجمالي	



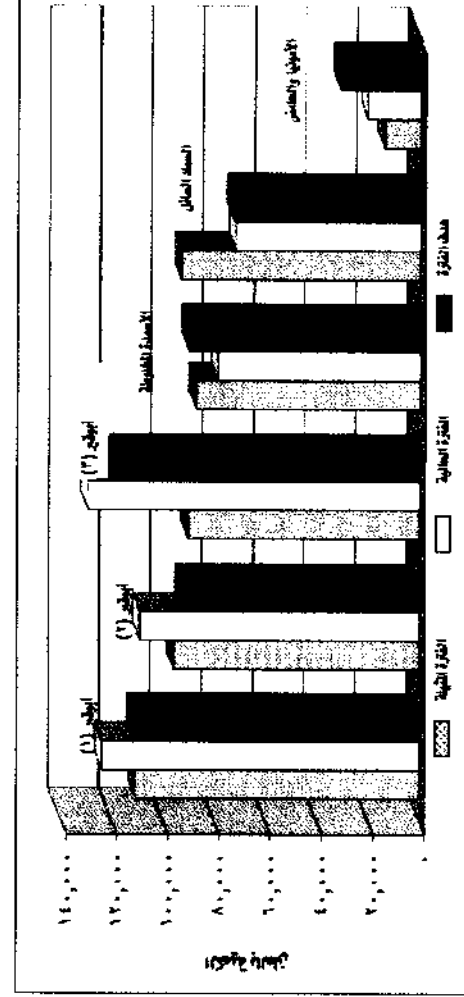
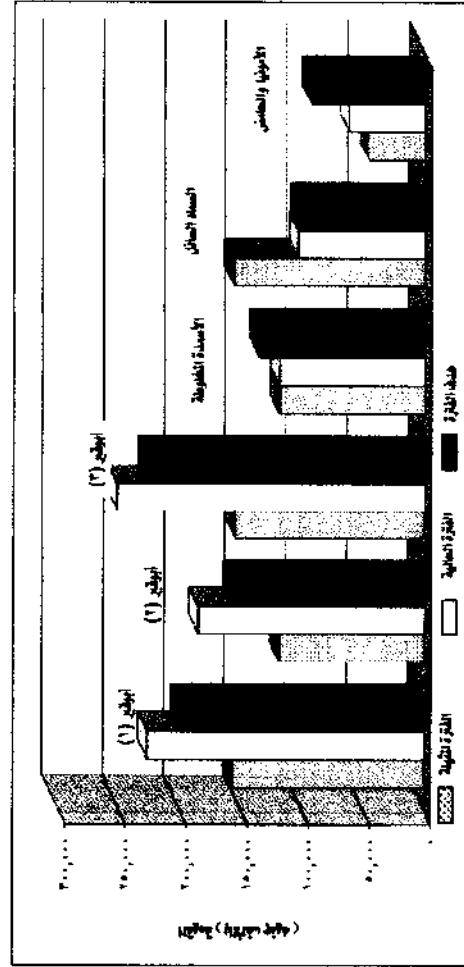
* زيادة كميات الإنتاج المعد للبيع بمصنع أبو قير (١) عن المستهدف بنسبة ٥% ، وزيادةها بمصنع أبو قير (٢) عن المستهدف بنسبة ٦١% ، و انخفاضها بمصنع أبو قير (٣) بنسبة ٠,٤% .
 * انخفاض كميات الإنتاج المعد للبيع من الإسدة المطروقة بنسبة ١٣% وزيادة كميات الإنتاج المعد للبيع من السماد المسائل عن المستهدف بنسبة ١٧% .
 * انخفاض كميات الإنتاج المعد للبيع من الأونيا عن المستهدف بنسبة ٣٤% .
 * انخفاض كميات الإنتاج المعد للبيع عن المستهدف بنسبة ٣% .
 * زيادة إجمالي كميات الإنتاج المعد للبيع للمصنع عن المستهدف بنسبة ٣% .



المبيعات في ٢٠١٥/٠٩/٣٠

الكمية بالطن - القيمة بالآلاف جنيه

البيعان	هدف الفترة	الفترة الحالية		الفترة المشيئة		نسبة تحقيق الأهداف %	نسبة التطور عن الفترة المشيئة /
		قيمة	كمية	قيمة	كمية		
مصنع أبو قير (١)	١١١,٣٠٠	١٩٩,٧٨٤	١٢٣,٩١٤	٢٢٦,٤١٩	١١٠,٣٦٩	١١١	١١٢
مصنع أبو قير (٢)	٩٢,٥٨٠	١٥٧,٣٨٦	١٠٨,٩٧٥	١٨٥,٢١٤	٩٥,٨٧٥	١١٨	١١٤
مصنع أبو قير (٣)	١٢٦,١٢٠	٢٢٦,٣٨٥	١٢٩,٦٠٠	٢٥١,٤٦٠	٩٠,٣٧٥	١٠٣	١٤٣
وحدة الأسمدة المخلوطة (NPK)	٩٠,٠٠٠	١٣٥,٩٠٠	٧٨,٦٠٠	١١٨,٧٤٨	٨٧,٢٠٠	٨٧	٩٠
وحدة السماد السائل (UAN)	٧٢,٥٠٠	١٠٢,٣٣٧	٧١,٩٩٠	١٠٣,٥٩٣	٩٣,٣٢٨	٩٩	٧٧
الأمونيا المدة للبيع	٣١,٣٠٠	٩٣,١٣٩	٢٠,٥٩٩	٦٢,٠٤٣	١٣,٩٨١	٦٦	١٤٧
الإجمالي	٥٢٣,٨٠٠	٩١٤,٩٣١	٥٣٣,٦٧٧	٩٤٧,٤٧٦	٤٩١,١٢٩	١٠٢	١٠٩



* زيادة كمية المبيعات بمصنع أبو قير (١) عن المستهدف بنسبة ١١% وزيادتها بمصنع أبو قير (٢) بنسبة ١٨% وزيادتها بمصنع أبو قير (٣) بنسبة ٣% .
 * إنخفاض كمية مبيعات من الأسمدة المخلوطة والسماد السائل عن المستهدف بنسبة ١٣% و ١٠% على التوالي .
 * إنخفاض كمية مبيعات الأمونيا عن المستهدف بنسبة ٣٤% نتيجة إنخفاض الطلب وتدنى الأسعار والوفاء بحصة بنك التنمية والإئتمان الزراعي واقتصاديات التشغيل .
 * زيادة كمية المبيعات الإجمالية للمصانع عن المستهدف بنسبة ٢% .



شركة أبو قير للأسمدة
المطامير المائية

المصادرات في ٢٠١٥/٠٩/٣٠


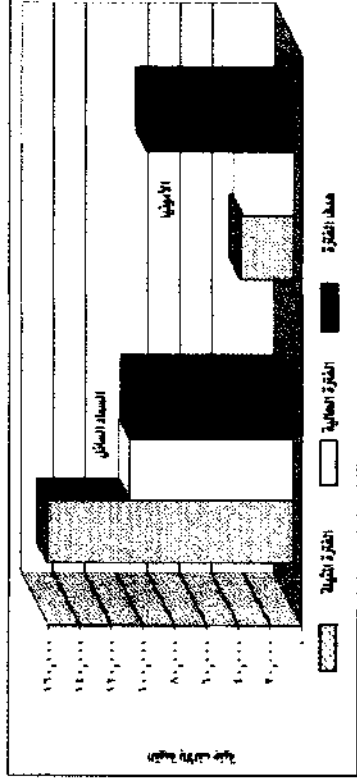
القيمة بالآلاف جنيه

بيان المنتجات	نسبة التطور عن الفترة الحالية /		نسبة تحقيق الأهداف %		مصادرات الفترة الحالية		مصادرات الفترة العالية		هدف الفترة	
	قيمة	كمية	قيمة	كمية	قيمة	كمية	قيمة	كمية	قيمة	كمية
السماذ السائل	٦٦	٧٧	١٠١	٩٩	١٥٥,٧٩١	٩٣,٠١٧	١٠٣,٢٠٦	٧١,٧٦٩	١٠٢,٣٣٧	٧٢,٥٠٠
الامونيا السائلة	٩٤	١٠٥	٣٥	٣٥	٣٤,١٥٨	١٠,٥٠٠	٣٢,٢٢٧	١١,٠٠٤	٩٣,١٣٩	٣١,٣٠٠
الاجمالي	٧١	٨٠	٦٩	٨٠	١٨٩,٩٤٩	١٠٣,٥١٧	١٣٥,٤٣٤	٨٢,٧٧٣	١٩٥,٤٧٦	١٠٣,٨٠٠

قيمة المصادرات بالعملية الأجنبية

القيمة بالآلاف دولار

بيان المنتجات	نسبة التطور عن الفترة الحالية /	نسبة تحقيق الأهداف %	مصادرات الفترة الحالية	مصادرات الفترة العالية	هدف الفترة
المبيدات	٦٥	٦٨	٢٦,٥٦٦	١٧,٣٧٢	٢٥,٦٢٠
مصادرات للاسواق الخارجية					



انخفاض كمية المصادرات من السماذ السائل عن المستهدف بنسبة ١ % .
انخفاض كمية المصادرات من الامونيا عن المستهدف بنسبة ٦٥ % نتيجة انخفاض الطلب وتنشئ الاسعار والولاء بحصة تلك التنمية والإيمان الزراعي واقتصاديات التشغيل .
انخفاض كمية المصادرات الاجمالية لمصانع الشركة عن المستهدف بنسبة ٢٠ % .



شركة أبو قير للاسمدة
القطاعات المالية

متوسطات أسعار بيع المنتجات عن الفترة المالية المنتهية في ٢٠١٥/٩/٣٠

القيمة بالجنيه / طن

الفترة المثيلة	الفترة الحالية	البيان
١٣٣١,٢٢	١٧٩٦,٦٣	اليوريا العادية
٢٥٠٦,٠٢	٢٦١٢,٢٠	اليوريا سلفات زنك
١٢٣٥,٢٨	١٦٩٩,٦٠	النترات مضموس
١٣٢٩,٧٩	١٧٩٤,١١	اليوريا مضموس
٢٥٠٥,٤٣	٢٦٠٨,٨٥	اليوريا سلفات الماغنسيوم
		الاسمدة المخلوطة
١٢٤٧,٤٠	١٥٠٩,٥٩	فيرمكس النترات (٠٥-٢٢)
٢٤٠١,٦٥	٠,٠٠	فيرمكس النترات (٥٠-٣٠)
٢٤٩٤,٧٦	٠,٠٠	فيرمكس اليوريا المضموس (٥٠-٤٢)
٢٣٥٠,٠٠	٢٤٥٠,٠٠	فيرمكس اليوريا المضموس يوروفرت سلفر ١٤
١٦٧٥,٦٧	١٤٣٩,٠٠	السماد السائل

تم تحريك السعر إعتباراً من ٢٠١٤/١٠/٢٠ كالآتي :-

مخلوطا النترات		نترات		يوريا		المنتج
من ٢٠١٤/١٠/٢٠	قبل ٢٠١٤/١٠/٢٠	من ٢٠١٤/١٠/٢٠	قبل ٢٠١٤/١٠/٢٠	من ٢٠١٤/١٠/٢٠	قبل ٢٠١٤/١٠/٢٠	
١٦٥٠	١٣٦٣	١٨٥٠	١٣٥٠	١٩٥٠	١٤٥٠	السعر الشامل
١٥١٠	١٢٤٧	١٧٠٠	١٢٣٥	١٧٩٥	١٣٣٠	سعر المنتج

شركة أبو قير للاسمدة
القطاعات المالية



نتائج الأعمال

فنى ٢٠١٥/٩/٣٠

القيمة بالالف جنيه

نسبة التطور عن الفترة المشيئة %	نسبة تحقيق الأهداف %	الفترة المشيئة	الفترة الحالية	هدف الفترة	اليبيان
١٢٦	١٠٤	٧٥١٥٣٢	٩٤٧٤٧٦	٩١٤٩٣٢	إيرادات النشاط الجارى صافي مبيعات إنتاج تام
١٩-	٠	١٧٣٩٠	٣٢٧٤-	٠	تغير مخزون الإنتاج التام
١٨	٠	١٠٧٩٤-	١٩٢٠-	٠	تغير مخزون الإنتاج غير التام
١٣٦	٨٩	٣٨٣٦	٥٢٠٥	٥٨٦٦	خدمات مبيعة
٩٤	٠	١١٦٩	١٠٩٣	٠	أخرى (إيرادات تشغيل لغير ، مشغولات ، مغفلات)
١٢٤	١٠٣	٧٦٣١٣٣	٩٤٨٥٨٠	٩٢٠٧٩٨	اجمالي إيرادات النشاط الرئيسي
					تكاليف النشاط الرئيسي
١٠٥	١٠٢	٩٨٥٩٥	١٠٣٩٦٤	١٠٢١١٦	الاجمـــــــــــــــــور
١١١	١٠٠	٤٥١٤٠٢	٤٩٩٣٠٠	٥٠٠٠٧٢	المستلزمات السالعية
١٠٢	٨٥	٢٥٩٨٧	٢٦٤٩٢	٣١٢٥٦	المستلزمات الخدمية
١٠٠	٨٧	٢٦٤٦٣	٢٦٤٨٧	٣٠٥٧٢	مصروفات تحويلية جارية
١٠٩	٩٩	٦٠٢٤٤٧	٦٥٦٢٤٣	٦٦٤٠١٦	إجمالي تكاليف النشاط الرئيسي
١٨٢	١١٤	١٦٠٦٨٦	٢٩٢٣٣٧	٢٥٦٧٨٢	فائض النشاط الجارى
					يضاف إيرادات غير متعلقة بالنشاط الرئيسي
١٤٥	٢٤٠	٤١٤٤	٦٠٠٠	٢٥٠٠	قوائد دائنسية
٧٣	١٣٧	٦٠٩٦٨	٤٤٤١٢	٣٢٥٠٠	عوائد أنون خزائنة و إيرادات شهادات استثمار قناه السويس
٥٢٦	٧٥٩	٣١٢٠	١٦٤١٤	٢١٦٢	إيرادات أخرى (إيجارات دائنة - تمويلات - أخرى متنوعة)
٩٨	١٨٠	٦٨٢٣٢	٦٦٨٢٦	٣٧١٦٢	اجمالي إيرادات غير متعلقة بالنشاط الرئيسي
					يقسم : مصروفات غير متعلقة بالنشاط الرئيسي
١٢٠١	٦٢٧	١٠٩٧	١٣١٧٦	٢١٠٠	تحويلات جارية وتخصيبية
١٢٠١	٦٢٧	١٠٩٧	١٣١٧٦	٢١٠٠	اجمالي مصروفات غير متعلقة بالنشاط الرئيسي
١٥٢	١١٩	٢٢٧٨٢١	٣٤٥٩٨٧	٢٩١٨٤٤	الفائض قبل الضريبة
٧٨	٧٩	٦٤٣٨٣	٥٠٣٥٧	٦٣٣٥٢	يقسم الضريبة المؤجلة والدخلية وضريبة الأنون والتوزيعات
١٨١	١٢٩	١٦٣٤٣٨	٢٩٥٦٣٠	٢٢٨٤٩٢	الفائض بعد الضريبة



شركة أبو قير للاسمدة
القطاعات المالية

أهم المؤشرات في ٢٠١٥/٩/٣٠

نسبة التغيير /	المخطط	الفترة الحالية	اليان
٢	٨.٩٦	٩.١٤	إنتاجية الجنيه - أجر (جنيه)
١٦	٢.٨٦	٣.٣٣	ربحية الجنيه - أجر (جنيه)
(٣)	٣١٧٤	٣٠٨٠	متوسط عدد العاملين (عامل)
٥	٣٢.١٧	٣٣.٧٥	متوسط أجر العامل بالآلاف جنيه
٧	٢٨٨.٢٦	٣٠٨.٥٥	متوسط إنتاجية العامل بالآلاف جنيه



شركة أبوقير للأسمدة والصناعات الكيماوية
شركة مساهمة مصرية
قائمة المركز المالي في ٢٠١٥/٩/٣٠

القيمة بالجنيه

الميزانية في ٢٠١٥/٠٦/٣٠	المركز المالي في ٢٠١٤/٩/٣٠	المركز المالي في ٢٠١٥/٩/٣٠	رقم الإيضاح	البيان
				الأصول
				أصول غير متداولة
٤٨٠,٥٣٢,٥٥٧	٥٤٢,٩٩٩,١١١	٤٥٦,١٣٧,٨١٢	(٤) (١/١١/٣-٢/٣)	الأصول الثابتة بالصافي
٢٢٧,٣٦٩,٤٣١	١١٧,٢٨٥,٤٣٥	٢٣٧,٥٥٤,٦١٨	(٥) (٢/٣)	مشروعات تحت التنفيذ
٤٠٢,٢٧٠,٩٣٨	٤٠٢,٢٧٠,٩٣٨	٣٩٥,١٩١,٥٦٤	(٧) (١/٤/٣)	إستثمارات متاحة للبيع بالصافي
٢٥٠,٠٠٠,٠٠٠	٢٥٠,٠٠٠,٠٠٠	٢٥٠,٠٠٠,٠٠٠	(٩) (٢/٤/٣)	إستثمارات حتى تاريخ الإستحقاق
١,٣٦٠,١٧٢,٩٢٦	١,٣١٢,٥٥٥,٤٨٤	١,٣٣٨,٨٨٣,٩٩٤		إجمالي الأصول طويلة الأجل
				أصول متداولة
٧٥٥,٤٥٤,٧٧٢	٧٠٦,٥٠٠,٠١٨	٧٥٧,٨٤٧,٥٨٨	(٦) (٦/٣)	المخزون
٣٤٢,٨٧٢,٦١٥	٢٣٦,٢٨٤,٥٢٦	٣٠٥,٤٣٤,٠٥٢	(٨) (٧/٣)	عملاء وأرصدة مدينة أخرى بالصافي
١,٤٧٥,٥٥٣,٢٠٥	٢,٥١٣,٥٤٦,٩٥٢	١,٥٨٧,٥٦٣,٣٦٥	(٩) (٢/٤/٣)	إستثمارات حتى تاريخ الإستحقاق
٨٠١,٣٨٧,١٦٧	٣٩٦,٩٩٦,٥١٧	٨٧٦,٠٩٢,٠٤٣	(١٠) (٨/٣)	النقدية بالبنوك والصندوق
٣,٢٧٥,٢٦٧,٧٥٩	٣,٨٥٣,٣٢٨,٠١٣	٣,٥٢٦,٩٣٧,٠٤٨		إجمالي الأصول المتداولة
				الإلتزامات المتداولة
١١٢,٤٨٧,٩١٩	١٢١,٠٨٧,٩١٩	١١٢,٠٣٧,٩١٩	(١٢) (١٥/٣)	المخصصات
٣,٢٥٥,٥٠٨	.	٨,٣٥١,١٦٤	(٥/٣)	الجزء المتداول من القروض
١٥٠,٩٦٠,٠٠٠	١٥٠,٩٦٠,٠٠٠	١٥٠,٩٦٠,٠٠٠	(١٥)	الجزء المتداول من أوراق الدفع
٨٤١,١٥٥,٨٤٣	٧٤٤,١٤٤,٢٣٨	١,٥٦٧,٠٩٤,٨١٥	(١٤) (١٢/٣)	موردين وأرصدة دائنة أخرى
٣١٥,١٩٤,٥٢٩	٢١٠,٤٧٩,٠٤٧	٣٨٥,٨٢٢,٧٧٥	(١٤) (١٢/٣)	مصلحة الضرائب
١,٤٢٣,٠٥٣,٨٠٠	١,٢٢٦,٦٧١,٢٠٤	٢,٢٢٤,٢٦٦,٦٧٣		إجمالي الإلتزامات المتداولة
١,٩٥٢,٢١٣,٩٥٩	٢,٦٢٦,٦٥٦,٨٠٩	١,٣٠٢,٦٧٠,٣٧٥		رأس المال العامل
٣,٣١٢,٣٨٦,٨٨٤	٣,٩٣٩,٢١٢,٢٩٣	٢,٦٤١,٥٥٤,٣٦٩		إجمالي الإستثمار و يمول على النحو التالي :
				حقوق المساهمين
١,٢٦١,٨٧٥,٧٢٠	١,٢٦١,٨٧٥,٧٢٠	١,٢٦١,٨٧٥,٧٢٠	(١/١١)	رأس المال المصدر والمدفوع
٧٢٥,٥١٠,١٣٥	٦٥٤,٤٣٣,٦٥٠	٧٤٨,١١٣,٩٤٦	(٢/١١) (١٤/٣)	الإحتياطيات
٢٢,٦٠٦,١٨٦	١,٤١٤,٤٠٢,٦٩١	٢,٤٨٢,١٤٩	(٣/١١)	أرباح مرحلة
٩٠٣,١٦٠,٧٧٢	١٦٣,٤٣٧,٨٥٩	٢٩٥,٦٣٠,٤٠٤	(١٩/٣)	أرباح الفترة
٢,٩١٣,١٥٢,٨١٣	٣,٤٣٤,١٤٩,٩٢١	٢,٣٠٨,١٠٢,٢١٩		إجمالي حقوق المساهمين
				إلتزامات غير متداولة
٩٤,٤٠٩,٧٤٢	٤٠,١١٧,١٣٨	٩١,٨٦٢,٨٠٦	(١٣) (٥/٣)	قروض طويلة الأجل
١٨٨,٨٢٠,٠٠٠	٣٠٢,٠٤٠,٠٠٠	١٥١,٠٨٠,٠٠٠	(١٥)	أوراق دفع
٨٩,٧٩٣,٨٠٧	٩٧,١١٠,٨٢١	٦٣,٩٩١,١٨٨	(١٨) (٤/١٧/٣)-(٥/٣)	إلتزامات ضريبية مؤجلة
٢٦,٢١٠,٥٢٤	٥,٧٩٤,٤١٣	٢٦,٥١٨,١٥٦	(٣/١١) (١٣/٣)	منح لتمويل مشروعات بيئية
٣٩٩,٢٣٤,٠٧٢	٤٤٥,٠٦٢,٣٧٢	٣٣٣,٤٥٢,١٥٠		إجمالي الإلتزامات غير المتداولة
٣,٣١٢,٣٨٦,٨٨٤	٣,٩٣٩,٢١٢,٢٩٣	٢,٦٤١,٥٥٤,٣٦٩		إجمالي تمويل الإستثمار

الإيضاحات المرفقة جزء لا يتجزأ من هذه القوائم وتقرأ معها ويتم الإفصاح عن تفاصيل كل حساب بالإيضاحات المتممة لقوائم المالية وفقا لمتطلبات الإفصاح الواردة بمعايير المحاسبة المصرية.

تقريرى مراقبي الحسابات مرفق.

رئيس مجلس الإدارة والعضو المنتدب

كيميانى / سعد إبراهيم أبو المعاطى

رئيس القطاعات المالية

محاسب/ مجدى محمد الرزق



شركة أبو قير للأسمدة والمناعات الكيماوية
شركة مساهمة مصرية
قائمة الدخل
عن الفترة من ٢٠١٥/٧/١ حتى ٢٠١٥/٩/٣٠

القيمة بالجنية

رقم الإيضاح	٢٠١٥/٩/٣٠	جزئي	البيان	٢٠١٤/٩/٣٠
(١/١٧) - (١/١٧/٣)		٩٤٨,٤٣٦,٥٠٥	صافي المبيعات / إيرادات النشاط	٧٥٢,٦٨٦,٣٤٨
(٢/١٧)		٥٨٢,١٩٣,٨٤٤	يخصم : تكلفة المبيعات/الحصول على الإيراد	٥٢٣,٨٣١,٠٤٣
	٣٦٦,٢٤٢,٦٦١		مجموع الربح	٢٢٨,٨٥٥,٣٠٥
(٣/١٧) - (١٧/٣)		٥٤,٥٢٢,٤٥٥	يخصم : مصروفات بيعية وتسويقية	٥٣,٨٩٨,٠٠٣
(٤/١٧) - (١٧/٣)		٢٥,١٧٤,٧٠٢	مصروفات إدارية وعمومية	١٥,١٤٨,٣٤٧
(١٧/٣)		٣٠٥,٠٠٠	بدل حضور وانتقال أعضاء مجلس الإدارة	٢٠٤,٠٠٠
	٨٠,٠٠٢,١٥٧		الأرباح الناتجة من التشغيل	١٥٩,٦٠٤,٩٥٥
(٥/١٧) - (١/٤/٣)		٧,٠٧٩,٣٧٣	يخصم : خسائر الإضمحلال في قيمة الإستثمارات المتاحة للبيع	.
	٢٨٦,٢٤٠,٥٠٤		يضاف	
(٦/١٧) - (٣/١٧/٣)		٦,٠٠٠,١٠٧	فوائد دائنة	٤,١٤٤,٢٣٣
(٧/١٧) - (٤/١٧/٣)		٤٤,٤١٢,٢٦٨	عوائد إستثمارات حتى تاريخ الإستحقاق	٦٠,٩٦٧,٧٨٣
(٨/١٧)		٣,٥٥٥,٧٨٢	إيرادات أخرى	٣,١١٩,٧٣٠
(٩/١٧) - (١/٣)		١٢,٨٥٨,١٧٧	أرباح رخائلن قرون عمدة	(١٥,٨٥٧)
	٣٤٥,٩٨٧,٤٦٤		صافي الربح قبل الضريبة	٢٢٧,٨٢٠,٨٤٤
(٤/١٧/٣)		(٦٧,٣٦٨,١٢٨)	يخصم : ضريبة الدخل	(٣٨,٠٣٨,٧٩٢)
	(٨,٧٩١,٥٥١)		يخصم : ضريبة أذون خزافة مخصصة من المنبع	(٣٠,٢٥٧,٤٦٢)
(١٨) - (٤/١٧/٣) - (٥/٣)		٢٥,٨٠٢,٦١٩	يضاف (يخصم) : الضريبة المؤجلة	٣,٩١٣,٢٦٨
	٢٩٥,٦٣٠,٤٠٤		صافي الربح بعد الضريبة	١٦٣,٤٣٧,٨٥٩
(٢٣) - (١٨/٣)		٢,٩٢	نصيب السهم في الأرباح	١,٥١

رئيس مجلس الإدارة والعضو المنتدب

كيميائي / سعد إبراهيم أبو العاطى

رئيس القطاعات المالية

محاسب / مجدى محمد عبد الرازق



الهيئة
القومية والصناعية

شركة أبو كبير للأسمدة والصناعات الكيماوية
شركة مساهمة مصرية
قائمة التغيير في حقوق الملكية
عن الفترة من ٢٠١٥/٧/١ حتى ٢٠١٥/٩/٣٠

البيانات	رأس المال	أحتياطي قانوني	أحتياطي عام	أحتياطيات أخرى	أرباح مرحلة	الأجمالي
الرصيد في ٢٠١٤/٦/٣٠	١,٢٦١,٨٧٥,٧٢٠	٥٣٧,٦٥٤,٤١٦	١١٨,٠٢٢	١١٦,٦٤٨,٠١٢	١,٤١٤,٤٠٢,٦٩١	٣,٣٣٠,٦٩٨,٨٦١
صافي ربح الفترة	١٦٣,٤٣٧,٨٥٩	١٦٣,٤٣٧,٨٥٩
المحول لأحتياطيات الأخرى	.	.	.	١٣,٢٠٠	.	١٣,٢٠٠
الرصيد في ٢٠١٤/٩/٣٠	١,٢٦١,٨٧٥,٧٢٠	٥٣٧,٦٥٤,٤١٦	١١٨,٠٢٢	١١٦,٦٦١,٢١٢	١,٥٧٧,٨٤٠,٥٥٠	٣,٤٩٤,١٤٩,٩٢١
الرصيد في ٢٠١٥/٦/٣٠	١,٢٦١,٨٧٥,٧٢٠	٦٠٨,٣٤٦,٢٠٨	١١٨,٠٢٢	١١٧,٠٤٥,٩٠٤	٩٢٥,٧٦٦,٩٥٨	٢,٩١٣,١٥٢,٨١٣
صافي ربح الفترة	٢٩٥,٦٣٠,٤٠٤	٢٩٥,٦٣٠,٤٠٤
توزيعات الأرباح	(٩٠١,٠٩٩,٨١٤)	(٩٠١,٠٩٩,٨١٤)
تسويات سنوات سابقة	٤١٨,٨١٧	٤١٨,٨١٧
المحول للإحتياطي القانوني	.	٢٢,٥٩١,٦٥٢	.	.	(٢٢,٥٩١,٦٥٢)	.
المحول لأحتياطيات الأخرى	.	.	.	١٢,١٦٠	(١٢,١٦٠)	.
الرصيد في ٢٠١٥/٩/٣٠	١,٢٦١,٨٧٥,٧٢٠	٦٣٠,٩٣٧,٨٦٠	١١٨,٠٢٢	١١٧,٠٥٨,٠٦٤	٢٩٨,١١٢,٥٥٢	٢,٣٠٨,١٠٢,٢١٩
رقم الإيضاح	(١/١١)	(١٤/٣)	(٧/١١)	(١٤/٣)	(٣/١١)	(١٩/٣)

رئيس مجلس الإدارة والعضو المنتدب

كيمباني / سعد إبراهيم أبو المعاطي

رئيس القطاعات المالية

محاسبيا / محمد عبد الرازق



القيمة بالجنية

شركة أبو قير للأسمدة والصناعات الكيماوية
شركة مساهمة مصرية
قائمة التدفقات النقدية
من ٢٠١٥/٧/١ حتى ٢٠١٥/٩/٣٠

رقم الإيضاح	البيان	٢٠١٥/٩/٣٠	٢٠١٤/٩/٣٠
(٨٣) ، (٩٣)	أولاً: التدفقات النقدية من النشاط الجارى مبيعات نقدية ومتحصلات من العملاء مشتريات نقدية ومدفوعات للموردين أجور مدفوعة قوائد دائنة وعوائد استثمار حتى تاريخ الإستحقاق وشهادات استثمار ضرائب ورسوم مدفوعة توزيعات مقبوضة متحصلات أخرى مدفوعات أخرى	١,٠٣٦,٤٥٠,٦٦٩ (٥١٦,٧٠٠,٣٤٥) (١٦٨,٦٣٧,٠٣٢) ٤٧,٣٤٩,٨١٠ (٥٨,٩٦٥,٨٤٦) ٨,٣٥٣,١٧٣ (٥٥,٠٢٦,٢٠٥)	٨٣٠,٤٩٩,٥٠٣ (٥٨٨,٣٥٨,٤٩٧) (١٦٧,١٩٨,٠٥٧) ١٢٤,٦٩٢,٥٠٥ (٤٨,٨٨١,٤٧٥) ٣٦,٤٦٥,٠٠٠ ٨,٩٨٠,٥٥١ (٤٨,٢٦٧,٨٤٤)
	رقم (١) صافي التدفقات النقدية من النشاط الجارى	٢٩٢,٨٢٤,٢٢٤	١٤٧,٩٣١,٦٨٥
	ثانياً: التدفقات النقدية من النشاط الاستثمارى مدفوعات لاقتناء أصول ثابتة (مشروعات تحت التنفيذ) متحصلات طرق بنية أساسية مدفوعات طرق بنية أساسية مدفوعات استثمار حتى تاريخ الإستحقاق متحصلات استثمار حتى تاريخ الإستحقاق مدفوعات استثمار فى شهادات قناه السويس مشروع (Zero Liquid Discharge)	(١١,٨٥٦,١٧٥) ٩٨٠٩١ (١,٥٠٠,٠١٥) (٨٢٦,٩٣١,٣٤٢) ٧١٦,٦٦٧,٢٤٤ (١٢٦,٥٣٥,٦٩٥)	(٥,٩٦٦,٥٨٣) ٠ (٥٠) (١,٤٥٢,٢٧١,١٤١) ١,٧٦٨,٤٨٧,٦٩٢ (٢٥٠,٠٠٠,٠٠٠) (٤٤,١٠٤,٠٣٩)
	رقم (٢) صافي التدفقات النقدية من النشاط الاستثمارى	(٢٥٠,٠٥٧,٨٩٢)	١٦,١٤٥,٨٧٩
	ثالثاً: التدفقات النقدية من النشاط التموينى قرض ومنحة تمويل مشروع (Zero Liquid Discharge) توزيعات أرباح مدفوعة خلال الفترة	١٢٥,٢٦٧,٤٧٠ (١٠٩,٤٧٩,٥٣٥)	٤٣,١١٥,٣٥٢ ٠
	رقم (٣) صافي التدفقات النقدية من النشاط التموينى	١٥,٧٨٧,٩٣٥	٤٣,١١٥,٣٥٢
	صافي التغير فى النقدية وما فى حكمها (١)+(٢)+(٣) رصيد النقدية وما فى حكمها أول الفترة أثر التغيرات فى أسعار صرف العملات الأجنبية رصيد النقدية آخر الفترة	٥٨,٥٥٤,٢٦٧ ٨٠١,٣٨٧,١٦٧ ١٦,١٥٠,٦٠٨ ٨٧٦,٠٩٢,٠٤٣	٢٠٧,١٩٢,٩١٦ ١٨٩,٧٠١,٥٠٧ ١٠٢,٠٩٣ ٣٩٦,٩٩٦,٥١٧
	يخصم : ودائع تخص النشاط الرياضى يخصم : ودائع وحسابات جارية تخص البنية الأساسية يخصم : ودائع وحسابات جارية مشروع الوادى للأسمدة يخصم : ودائع صندوق علاج الأسر يخصم : ودائع وحسابات جارية تخص صندوق البيئة	(٣٧,٣٢٥,٤٣٠) (١٥,٩٨٤,٢٨٠) (٤,٤٩٣) (٥,٤٩٩,٦٦٥) (٦,٣٧٩,٤٣٣)	(٢٦,١٢١,٥٠٠) (١٥,٤٥٥,٩٢٥) (٩٣٤,٧٨٣) (٥,١٤٥,٧٧٥) (٥,٥١٦,٢٤٧)
(١٠)	رصيد النقدية وما فى حكمها (المتاح للاستخدام)	٨١,٨٩٨,٧٤١	٣٤٣,٨٢٢,٢٨٨

رئيس مجلس الإدارة والعضو المنتدب

كيميانى / سعد إبراهيم أبو العاطى

رئيس القطاعات المالية

محاسب/ مجدى محمد عبد الرازق

شركة أبو قير للأسمدة والصناعات الكيماوية
قطاع الحسابات المالية
الإدارة العامة لحسابات الميزانية


الإيضاحات المتتمة


فري  


٢٠١٥/٠٩/٣٠














•

•







•

•

•

•

•

•



•

•

