



شركة أبوقير للأسمدة والصناعات الكيماوية

تقرير نتائج الأعمال الفترة المالية المنتهية في ٣١/٣/٢٠٢٢

الإسكندرية في ٢٣ مايو ٢٠٢٢

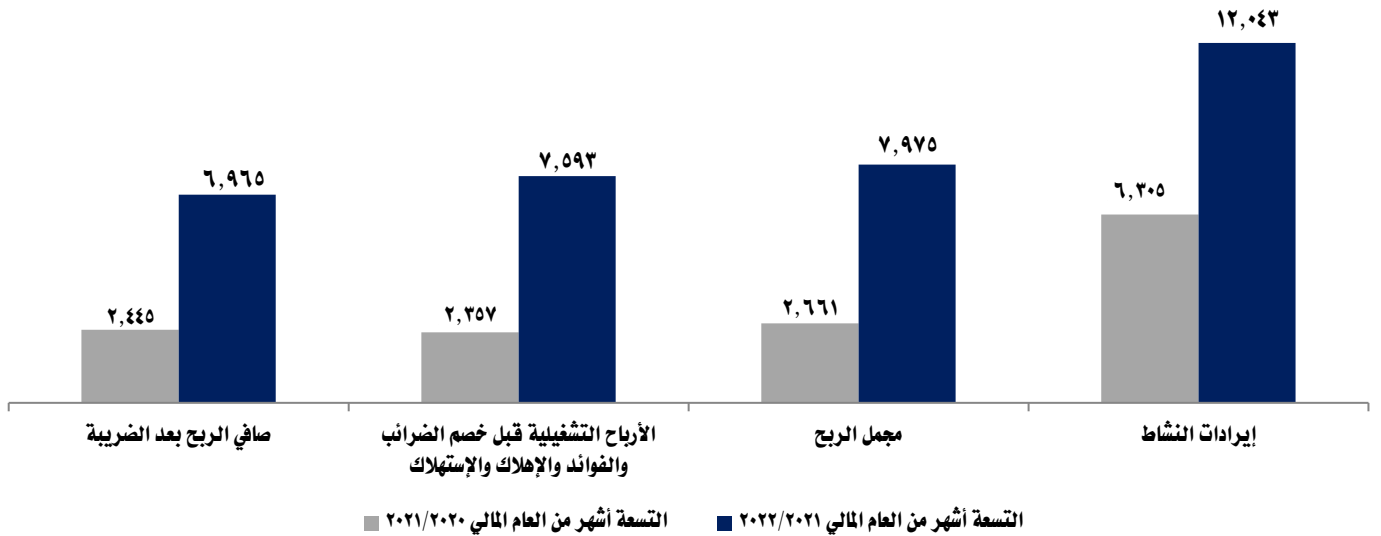
شركة أبوقير للأسمدة والصناعات الكيماوية تعلن نتائج الفترة المالية المنتهية في ٣١ مارس ٢٠٢٢

سجلت شركة أبوقير للأسمدة والصناعات الكيماوية نتائج مالية وتشغيلية قوية ومعدلات نمو متميزة خلال التسعة أشهر من العام المالي ٢٠٢٢/٢٠٢١ استكمالاً للنتائج المحققة من قبل حيث بلغت إيرادات النشاط ١٢,٠٤٤ مليون جنية بنسبة زيادة ٩١٪ مقارنة بالفترة المثلثة من العام السابق وحقق صافي الربح بعد الضريبة قفزة قوية بنسبة ١٨٥٪ إلى ٦,٩٦٥ مليون جنية مصحوباً وصول هامش صافي الربح إلى ٥٨٪ بفضل إستمرارية تشغيل المصانع ومدفوعاً بتحسّن الأسعار العالمية والمحلية.

أبرز المؤشرات المالية - التسعة أشهر من العام المالي ٢٠٢٢/٢٠٢١



مؤشرات الأداء المالي - التسعة أشهر من العام المالي ٢٠٢٢/٢٠٢١ (مليون جم)



وقد علق السيد المهندس / عابد عز الرجال - رئيس مجلس الإدارة والعضو المنتدب لشركة أبوقير للأسمدة والصناعات الكيماوية على نتائج أعمال الشركة عن الفترة المنتهية في ٣١ مارس ٢٠٢٢ قائلاً :

سعداء بالنتائج التي تم تحقيقها خلال التسعة أشهر من العام المالي ٢٠٢٢/٢٠٢١ والتي تعكس أداء الشركة القوي والتميز على جميع الأصعدة، التشغيلية والمالية، وقدرة الشركة على الحفاظ على وتيرة النمو وهو ما يعكس مرونة نموذج أعمال الشركة وقدرتها على تجاوز التحديات التي فرضها إنتشار فيروس كوفيد-١٩ إلى جانب



الضغوط التضخمية العالمية و الظروف الاقتصادية المضطربة نتيجة الحرب الروسية الأوكرانية والتي أقت أثرها على أسعار المواد الخام عالميا فضلا عن إلتزام الشركة ببيع ٥٥% من الإنتاج لوزارة الزراعة والجمعيات الزراعية وبالأسعار المحددة (الأسعار المدعومة) .

وبالرغم من كل هذه التحديات، نجحت الشركة بفضل الله تعالى في تحقيق إيرادات تصل إلي ١٢.٠٤ مليار جنية خلال التسعة أشهر من العام المالي ٢٠٢٢/٢٠٢١ مدفوعة بارتفاع الكميات المصدرة من الأسمدة الصلبة وكذلك تحسن متوسطات أسعار البيع.

ويرجع النمو الملحوظ في إيرادات النشاط إلي قدرة الشركة على مواصلة تنفيذ إستراتيجيتها نحو إستمرارية تشغيل المصانع وتنويع باقة منتجاتها والأستفادة من زيادة متوسطات أسعار التصدير والبيع الحر والجمعيات الزراعية.

وسجل صافي الربح بعد الضريبة نمو ملحوظاً خلال التسعة أشهر من العام المالي ٢٠٢٢/٢٠٢١ ليصل إلي ٦.٩٦ مليار جنية بنسبة زيادة ١٨٥% مقارنة بالفترة المثلثة من العام السابق وذلك على خلفية النمو القوي في إيرادات نشاط الشركة وزيادة إيرادات إستثمارات الشركة في الشركات الشقيقة وكذا عوائد الأموال المستثمرة.

ختاماً، تبرهن نتائج الأعمال على رؤية إدارة شركة أبوقير للأسمدة وإلتزامها نحو تعظيم عوائد المساهمين إتساقاً مع إستراتيجية الدولة للتنمية المستدامة من خلال السعي نحو تحقيق الأهداف الأستراتيجية بما يصب في مصلحة المساهمين، وهو ما نلتزم به دائماً.

مؤشرات الأداء المالي والتشغيلي - التسعة أشهر من العام المالي ٢٠٢٢/٢٠٢١

- إستمرارية تشغيل المصانع بكامل طاقتها الإنتاجية والتي أدت إلي زيادة كميات الإنتاج بنسبة ٢٢% عن المخطط.
- نمو إيرادات النشاط بنسبة زيادة ٩١% خلال التسعة أشهر من العام المالي ٢٠٢٢/٢٠٢١ مقارنة بالفترة المثلثة من العام السابق بفضل تحسن متوسط أسعار البيع العالمية والمحلية والمدعومة في ضوء مواصلة الشركة تعظيم الأستفادة من تنوع تشكيلة المنتجات وجودتها.
- رغم الإرتفاع الذي شهده سعر الغاز الطبيعي المورد لمصانع الشركة ليصبح ٥.٧٥ دولار/مليون وحدة حرارية اعتباراً من ٢٠٢١/١١/١ بدلا من ٤.٥ دولار/مليون وحدة حرارية، أرتفعت الأرباح التشغيلية قبل خصم الفوائد والضرائب والإهلاك والإستهلاك بنسبة ٢٢٢% خلال التسعة أشهر من العام المالي ٢٠٢٢/٢٠٢١ مما يعكس النمو القوي في إيرادات الشركة.
- نمو هامش الأرباح خلال التسعة أشهر من العام المالي ٢٠٢٢/٢٠٢١ عن الفترة المثلثة من العام السابق، حيث بلغ هامش مجمل الربح ٦٦% بينما بلغ هامش الأرباح التشغيلية قبل خصم الفوائد والضرائب والإهلاك والإستهلاك ٦٣% وهامش الربح قبل الضريبة ٧٤%.
- أرتفاع صافي الربح بعد الضريبة بنسبة زيادة ١٨٥% مصحوباً بوصول هامش صافي الربح بعد الضريبة إلي ٥٨% خلال التسعة أشهر من العام المالي ٢٠٢٢/٢٠٢١.
- المحافظة على الحصة السوقية للشركة بجميع الأسواق الرئيسية بفضل تنوع المنتجات وجودتها مع الإلتزام بتوريد الحصة الحكومية وتغطية إحتياجات السوق المحلي الحر.
- إدارة السيولة النقدية المتاحة بالشركة بشكل متوازن مع القدرة على التمويل الجزئي للمشروعات المستقبلية.
- تحقيق أرباح فروق العملة وإيرادات من إستثمارات الشركة في شركات شقيقة.
- المضي قدماً في خطة المشروعات الإستثمارية والتوسعات المستقبلية بما يصب في مصلحة المساهمين.
- إستكمال خطة التوافق البيئي للشركة ودورها الرائد تجاه المسئولية المجتمعية والحوكمة.
- المضي في تنفيذ برنامج إدارة الموارد والأصول في إطار خطة التطوير والتحديث لقطاعات الشركة بكل ما يتعلق بالرقمنة والتطبيقات التكنولوجية الحديثة.



تقرير نتائج الأعمال - المركز المالي المنتهي في ٣١ مارس ٢٠٢٢
الأسكندرية في ٢٣ مايو ٢٠٢٢

التغير	٩ أشهر	٩ أشهر	التغير	الربع الثالث	الربع الثالث	ملخص قائمة الدخل (مليون جنية)
(%)	٢٠٢١/٢٠٢٠	٢٠٢٢/٢٠٢١	(%)	٢٠٢١/٢٠٢٠	٢٠٢٢/٢٠٢١	
%٩١	٦,٣٠٥	١٢,٠٤٣	%١٥٦	٢,٢٦٩	٥,٧٩٨	إيرادات النشاط
%٢٠٠	٢,٦٦١	٧,٩٧٥	%٢٨٢	١,٠٦٧	٤,٠٧٠	مجموع الربح
%٢٢٢	٢,٣٥٧	٧,٥٩٣	%٣٠٩	٩٥٦	٣,٩١١	الأرباح التشغيلية قبل خصم الفوائد والضرائب والإهلاك والإستهلاك (EBITDA)
%٢٠١	٢,٩٤٨	٨,٨٦٤	%٢٩٦	١,٢٠٠	٤,٧٤٨	الأرباح قبل الضريبة
%١٨٥	٢,٤٤٥	٦,٩٦٤	%٢٩٥	٩٥٣	٣,٧٦١	صافي الربح بعد الضريبة
%١٨٦	١,٦٢	٤,٦٣	%٢٩٧	٠,٦٣	٢,٥٠	نصيب السهم الأساسي في الأرباح (جنية)

التغير	٩ أشهر	٩ أشهر	التغير	الربع الثالث	الربع الثالث	هامش
(نقطة مئوية)	٢٠٢١/٢٠٢٠	٢٠٢٢/٢٠٢١	(نقطة مئوية)	٢٠٢١/٢٠٢٠	٢٠٢٢/٢٠٢١	
٢٤ نقطة	%٤٢	%٦٦	٢٣ نقطة	%٤٧	%٧٠	هامش مجموع الربح %
٢٦ نقطة	%٣٧	%٦٣	٢٥ نقطة	%٤٢	%٦٧	هامش الأرباح التشغيلية قبل خصم الفوائد والضرائب والإهلاك والإستهلاك %
٢٧ نقطة	%٤٧	%٧٤	٢٩ نقطة	%٥٣	%٨٢	هامش الربح قبل الضريبة %
١٩ نقطة	%٣٩	%٥٨	٢٣ نقطة	%٤٢	%٦٥	هامش صافي الربح %



نبذة عن نتائج الفترة المالية المنتهية ٣١ مارس ٢٠٢٢

أعلنت اليوم شركة أبوقير للأسمدة والصناعات الكيماوية (كود البورصة المصرية ABUK.CA) - الرائدة في صناعة الأسمدة الأزوتية في مصر والشرق الأوسط - النتائج المالية للفترة المالية المنتهية في ٣١ مارس ٢٠٢٢.

حيث بلغت إيرادات النشاط ٥,٧٩٨ مليون جنية خلال الربع الثالث من العام المالي ٢٠٢٢/٢٠٢١ بنسبة زيادة قدرها ١٥٦٪ عن الفترة المثلثة، وبلغ صافي الربح ٣,٧٦١ مليون جنية بنسبة زيادة قدرها ٢٩٥٪ عن الفترة المثلثة.

وخلال التسعة أشهر المنتهية في ٣١/٣/٢٠٢٢، سجلت إيرادات النشاط ١٢,٠٤٣ مليون جنية مقابل ٦,٣٠٥ مليون جنية بنسبة نمو ٩١٪ عن الفترة المثلثة من العام السابق وقفز صافي الربح بعد الضريبة ليلعب ٦,٩٦٤ مليون جنية بنسبة نمو ١٨٥٪ مقارنة بالفترة المثلثة من العام السابق.

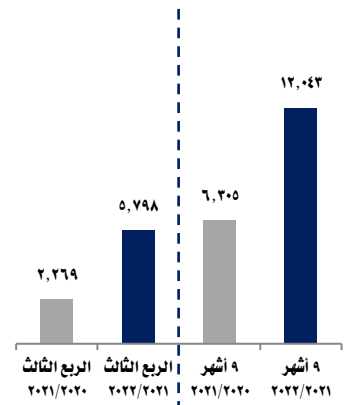
وتعكس النتائج القوية التي حققتها الشركة خلال التسعة أشهر من العام المالي ٢٠٢٢/٢٠٢١ مردود إستراتيجية تشغيل المصانع بكامل طاقتها الإنتاجية وتحقيق الخطة الإنتاجية لمصانع الشركة بنسبة زيادة قدرها ٢٢٪ عن المخطط وبزيادة ١٪ عن الفترة المثلثة من العام السابق مع تحقيق الخطة التسويقية لمنتجات الشركة بنسبة زيادة قدرها ١٧٪ عن المخطط وبنسبة انخفاض ١٪ عن الفترة المثلثة من العام السابق نتيجة زيادة مخزون الإنتاج التام من اليوريا والرغبة في إقتناص أفضل الفرص التصديرية لتحقيق إستفادة من الأسعار في ضوء إنتعاش سوق الأسمدة النيتروجينية وتحسن متوسطات الأسعار خلال الفترة من العام المالي ٢٠٢٢/٢٠٢١ فضلا عن الإستراتيجية التي تتبناها إدارة الشركة لتنمية الإيرادات عبر تنوع تشكيلة منتجاتها والمناورة فيما بين الأسواق المستهدفة لتحقيق أعلى ربحية مع التسويق الجيد لمنتجات الشركة وفتح أسواق جديدة إضافة إلي قدرة الشركة على خفض تكلفة التشغيل وضغط المصروفات .

بلغ مجمل الربح ٧,٩٧٥ مليون جنية خلال التسعة أشهر من العام المالي ٢٠٢٢/٢٠٢١ بنسبة زيادة قدرها ٢٠٠٪ مقارنة بالفترة المثلثة من العام السابق مدعوما بنمو الإيرادات وبالرغم من ارتفاع تكلفة المبيعات وبلغ هامش مجمل الربح ٦٦٪ خلال نفس الفترة مقابل ٤٢٪ خلال الفترة المثلثة من العام السابق.

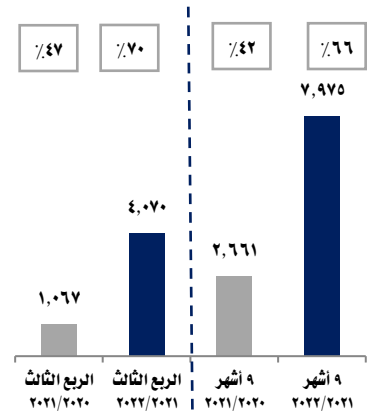
وأتفعت المصروفات التسويقية نتيجة زيادة الأجور وزيادة المستلزمات السلعية اللازمة للتعبئة (مصروفات التصدير) عن الفترة المثلثة كما ترجع الزيادة في المصروفات الإدارية والعمومية إلي زيادة الأجور الناتجة عن زيادة العلاوات الدورية والإهلاك والمصاريف الأخرى المتنوعة.

أرتفعت الأرباح التشغيلية قبل خصم الضرائب والإهلاك والإستهلاك إلي ٧,٥٩٣ مليون جنية خلال التسعة أشهر من العام المالي ٢٠٢٢/٢٠٢١، وصاحب ذلك وصول هامش الأرباح التشغيلية قبل خصم الضرائب والفوائد والإهلاك والإستهلاك إلي ٦٣٪ خلال نفس الفترة .

الإيرادات (مليون جـم)

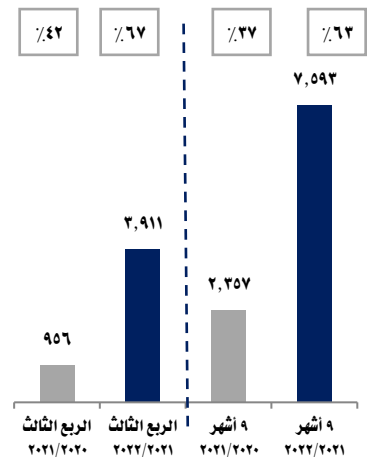


مجمل الربح (مليون جـم، الهامش %)



معدل نمو

الأرباح التشغيلية قبل خصم الفوائد والضرائب والإهلاك والإستهلاك (مليون جـم، الهامش %)



وقد بلغ صافي الربح بعد الضريبة ٦,٩٦٤ مليون جنية خلال التسعة أشهر من العام المالي ٢٠٢٢/٢٠٢١ مقابل ٢,٤٤٥ مليون جنية خلال الفترة المثلثة من العام السابق ونسبة زيادة ١٨٥٪ وبلغ هامش صافي الربح ٥٨٪ في ظل زيادة إيرادات الإستثمارات وزيادة عوائد وفوائد الإستثمارات النقدية للفترة الحالية مقارنة بالفترة المثلثة نتيجة الإدارة الجيدة للمحفظة المالية للشركة وتحقيق أرباح فروق العملة وإيرادات من إستثمارات في شركات شقيقة. وفي المقابل زادت ضريبة الدخل مقارنة بالفترة المثلثة من العام السابق نتيجة زيادة صافي الربح قبل الضريبة وتسويات الأقرار الضريبي لعام ٢٠٢١/٢٠٢٠ وكذا تسوية فروق ضريبية وزيادة ضريبة الأذون والضرائب المؤجلة وتخفيض ضريبة الفترة المثلثة بتسويات ضريبية تخص نموذج (أ) ٩ جز.

الميزانية

بلغ إجمالي المشروعات تحت التنفيذ نحو ٥٥ مليون جنية في ٣١/٣/٢٠٢٢ مقابل ٣٧١ مليون جنية في ٣١/٣/٢٠٢١، حيث بلغ الأنفاق الإستثماري نحو ١٦١ مليون جنية في ٣١/٣/٢٠٢٢ شملت دفعات مقدمة بمبلغ ٤٦ مليون جنية وإعتمادات مستندية بمبلغ ١١٤ مليون جنية مقابل إنفاق إستثماري بلغ نحو ١٠٠ مليون جنية في ٣١/٣/٢٠٢١ كما بلغ مجموع حقوق الملكية ١٥,٥٦٢ مليون جنية في ٣١/٣/٢٠٢٢ مقابل ٧,٢٨٩ مليون جنية في ٣١/٣/٢٠٢١ بنسبة نمو ١١٣,٥٪.

التغييرات في السياسات المحاسبية الهامة

بدء من ١/٧/٢٠٢١ تم تطبيق معايير المحاسبة المصرية المعدلة بقرار وزيرة الإستثمار والتعاون الدولي رقم (٦٩) لسنة ٢٠١٩. ولمزيد من المعلومات، يرجى الرجوع للإيضاحات المتممة المرفقة بالمركز المالي في ٣١/٣/٢٠٢٢.

نظرة على أداء القطاعات التشغيلية- التسويقية

خلال التسعة أشهر من العام المالي ٢٠٢٢/٢٠٢١:

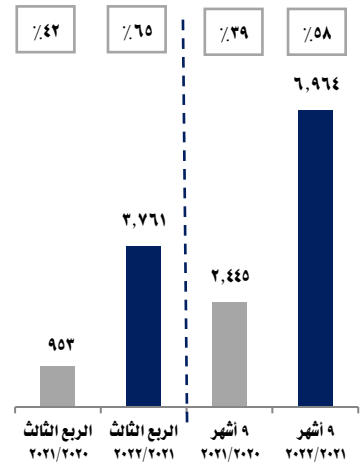
- إنخفضت كمية مبيعات مصنع أبوقير (١) بنسبة ٤٪ عن الفترة المثلثة بسبب زيادة المخزون ورغبة الشركة في إقتناص فرص تصديرية بأفضل الأسعار العالمية وفق دراسات بحوث السوق وفي المقابل إرتفعت قيمة المبيعات بنسبة ١١٧٪ عن الفترة المثلثة نتيجة لإرتفاع متوسطات أسعار التصدير والبيع الحر وأسعار الجمعيات وكذا سعر صرف الدولار مقابل الجنية.

- أرتفعت كمية مبيعات مصنع أبوقير (٢) بنسبة ٤٪ عن الفترة المثلثة وزادت قيمة المبيعات بنسبة ٢٥٪ عن الفترة المثلثة نتيجة زيادة الكميات المباعة ومتوسطات أسعار البيع الحر والجمعيات مقارنة بالفترة المثلثة.

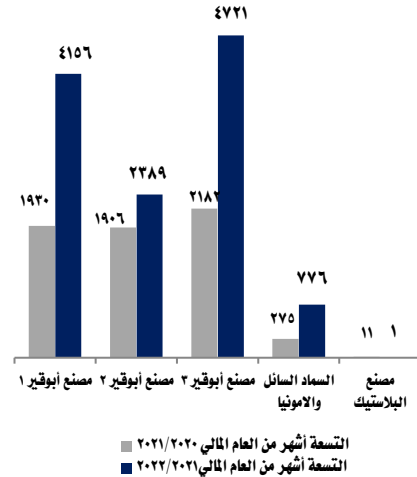
- أستقرت كمية مبيعات مصنع أبوقير (٣) مقارنة بالفترة المثلثة و إرتفعت قيمة المبيعات بنسبة ١١٦٪ عن الفترة المثلثة نتيجة لإرتفاع متوسطات أسعار التصدير والبيع الحر وأسعار الجمعيات وكذا سعر صرف الدولار مقابل الجنية.

- أرتفعت قيمة مبيعات الأمونيا بنسبة ٢١٦٪ عن الفترة المثلثة لتحسن الأسعار العالمية وأنخفضت قيمة مبيعات السماد السائل بنسبة ٨٢٪ وفق سياسة أقتصاديات التشغيل وأفضلية الإنتاج لتحقيق أقصى جدوى إقتصادية.

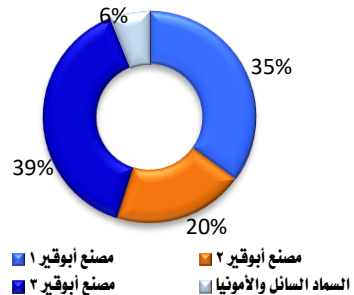
معدل نمو صافي الربح (مليون جم، الهامش %)



قيمة إيرادات نشاط قطاعات التشغيل (مليون جنية)



توزيع إيرادات النشاط حسب قطاعات التشغيل (%)



قطاعات الإنتاج

نجحت قطاعات الإنتاج خلال التسعة أشهر من العام المالي ٢٠٢٢/٢٠٢١ في تحقيق الخطة الإنتاجية لمصانع الشركة بنسبة زيادة قدرها ٢٢٪ عما هو مخطط وبنسبة زيادة قدرها ١٪ عن الفترة المثلثة لإستمراية التشغيل كنتيجة لخطة الإحلال والتجديد لمصانع الشركة علاوة على مهارة العاملين في عمليات التشغيل الآمن والإقتصادي للمصانع مما كان له الأثر في تحسن الإقتصاديات وخفض تكلفة التشغيل مع الأخذ في الإعتبار ترشيد الطاقة.

قطاعات الصيانات

نجحت قطاعات الصيانات في التخطيط والتنفيذ لعمليات الإحلال والتجديد الشامل لمصانع ومرافق الشركة وبنيتها التحتية مما كان له الأثر في المحافظة على إستمرارية التشغيل وخفض التكلفة. وتمضي الشركة قدما في المحافظة على شباب المصانع من خلال التخطيط الجيد للعمرات الدورية وفقا للمخطط التالي:

مصنع أبوقير (٣)	مصنع أبوقير (٢)	مصنع أبوقير (١)
مايو ٢٠٢٢	سبتمبر ٢٠٢٣	أكتوبر ٢٠٢٢

قطاعات التسويق

نجحت الشركة بفضل الله تعالى في تسويق منتجاتها محليا وعالميا خلال الفترة المنتهية في ٢٠٢٢/٣/٣١ حيث بلغ عدد عملاء التصدير ٤٠ عميل من مختلف بلدان العالم وتنوعت أسواق التصدير لتشمل ٢٢ دولة من مختلف دول العالم إضافة إلي توسيع قاعدة عملاء السوق المحلي للأسمدة الحرة إلي نحو ٥٨ عميل.

القطاعات المالية

إستطاعت إدارة الشركة الإستفادة من تحرير سعر صرف الدولار مقابل الجنية وتحقق زيادة في أرباح فروق العملة من خلال التخطيط الجيد لإدارة المحفظة المالية للشركة. وعلى الصعيد التمويلي، نجحت الشركة في تعزيز إستفادتها من إنخفاض أسعار الفائدة في مصر من خلال قرض لتمويل التوسعات المخططة لمشروع رفع الطاقة الإنتاجية لمصنع أبوقير (٣) والذي تم إسناد تمويله لبنك الكويت الوطني علاوة على التواصل مع جهاز شئون البيئية EPAP III لتمويل جزء من القرض اللازم للتوسعات. وبالتوازي نجحت الشركة في تحديث منظومة الفواتير الإلكترونية، مما أثمر عن تعزيز إلتزام الشركة بشكل كامل بالقوانين الجديدة التي فرضتها الحكومة على نظام إصدار الفواتير الإلكترونية لتصبح شركة أبوقير للأسمدة من طليعة الشركات التي طبقت التحديث وفق الجدول الزمني المقرر.

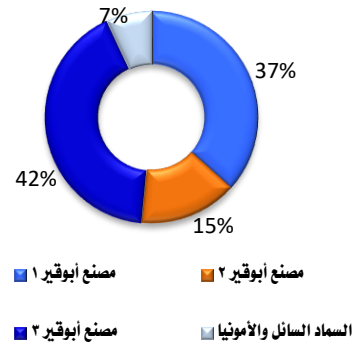
قطاعات المشتريات

تواصل قطاعات المشتريات تركيزها على تعظيم الكفاءة التشغيلية وتعزيز هيكل التكاليف من خلال توظيف علاقتها الوطيدة مع قاعدة عريضة ومتنوعة من الموردين المحليين والخارجيين بالإضافة إلي تعظيم إستفادتها من أقتصاديات الحجم عبر زيادة حجم الإنتاج مع تقليص التكاليف وذلك لتأمين إحتياجات المصانع من الخامات وبأسعار تنافسية. وتواصل الشركة التركيز على التصنيع المحلي للمعدات كلما أمكن ذلك.

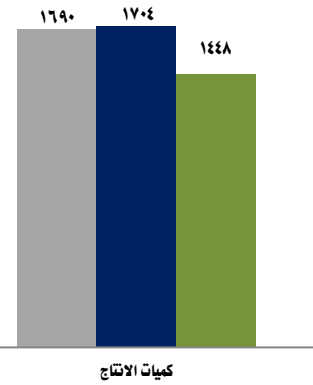
الموارد البشرية

بلغ متوسط عدد العاملين بالشركة ٢٦٤٦ عامل خلال الفترة المنتهية في ٢٠٢٢/٣/٣١ مقابل ٢٦٧٦ عامل خلال الفترة المثلثة من العام المالي السابق مما يعكس إلتزام الشركة بالحفاظ على مستويات العمالة المناسبة وفقا لمعدلات الكفاءة التشغيلية. وبالتوازي يتم تأهيل بعض العمالة على وظائف أخرى طبقا لإحتياجات العمل الفعلية مما يحقق أقصى إستفادة من العمالة وتحسين الأداء والتأكيد على ضرورة تأهيل القيادات الشابة.

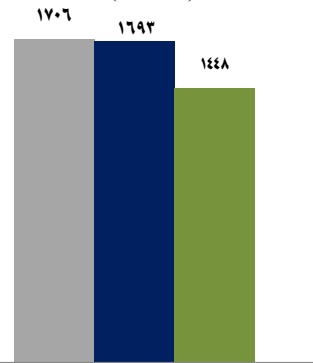
توزيع مجمل الربح حسب قطاعات التشغيل (%)



إجمالي كميات الإنتاج المعد للبيع من الاسمدة والامونيا والحامض (الف طن)



إجمالي كميات مبيعات الاسمدة والامونيا والحامض (الف طن)





❖ المشروعات والتوسعات المستقبلية

تواصل شركة أبوقير للأسمدة جهودها لتحقيق نمو مستدام ومتنوع فضلاً عن التوسع في أعمال الشركة وتعزيز تواجدها، وفي الوقت ذاته، تعكف إدارة الشركة على البحث عن الفرص الإستثمارية التي تتسم بمقومات النمو الجاذبة وتحرص على تحديث دراسات جدوى مشروعاتها وفقاً للمستجدات المحلية والعالمية بالتعاون مع أفضل بيوت الخبرة.

(١) الشركة العالمية للميثانول ومشتقاته

- المساهمة في مشروع لإنتاج مليون طن/عام ميثانول و٤٠٠ ألف طن/عام أمونيا (كمرحلة أولى) والمزمع إقامته بالمنطقة الاقتصادية لقناة السويس بالعين السخنة بتكلفة إستثمارية تقدر بحوالي ١.٦ مليار دولار بمساهمة كل من شركة أبوقير للأسمدة (٣٥%) وشركة حلوان للأسمدة (٣٥%) وشركة الأهلي كابيتال القابضة (٣٠%) حيث تم توقيع عقد أرض المشروع بمساحة ٢ مليون متر مربع وتم التعاقد مع شركة الأهلي كابيتال القابضة للعمل كمستشار مالي للمشروع ليتولى تدبير التمويل اللازم للمشروع والمخطط تمويله بواقع ٧٠% قروض بنكية و ٣٠% تمويل ذاتي وبالتوازي جاري تحديث دراسة الجدوى الاقتصادية للمشروع في ضوء المستجدات المحلية والعالمية علاوة على أنه جاري الإنتهاء من التعاقد مع مقاول إدارة المشروع.

(٢) مشروع خفض انبعاثات ثاني أكسيد الكربون ورفع الطاقة الإنتاجية لمصنع أبوقير (٣)

- إستثمار حوالي ٨٠ - ١٠٠ مليون دولار أمريكي من خلال قرض سيتم تدبيره بواسطة بنك الكويت الوطني - مصر لتنفيذ مشروع رفع الطاقة الإنتاجية لمصنع يوريا أبوقير (٣) من ١٩٢٥ طن /يوم إلي ٢٣٧٠ طن يوم من اليوريا المحببة حيث تم الإنتهاء من إعداد الدراسات الفنية والتصميمات الهندسية الأولية، وقد تم طرح كراسة الشروط والمواصفات على مقاولي العموم المؤهلين وتم فض المظاريف وجاري الدراسة الفنية.

(٣) المشروع المزمع إنشاؤه على الأرض الشاغرة بشركة راكتا

- تم ورود دراسات الجدوى التسويقية والإقتصادية المحدثه من خلال شركة Nexant وبالتوازي جاري السير في إجراءات الإستحواذ على قطعة الأرض المملوكة للهيئة المصرية العامة للبترول (أرض شركة راكتا سابقاً) والمزمع إقامة المشروع عليها.

(٤) المساهمة في شركة الوادي للصناعات الفوسفاتية والأسمدة

- تبلغ نسبة مساهمة شركة أبوقير للأسمدة في شركة الوادي للصناعات الفوسفاتية والأسمدة ١٠%.

(٥) المساهمة في أكبر مجمع لإنتاج حامض الفوسفوريك بمنطقة أبو طرطور بالوادي الجديد

- تبلغ نسبة مساهمة شركة أبوقير للأسمدة في شركة أبو طرطور لحامض الفوسفوريك ٩,٥% حيث تم توقيع العقد مع مقاول التنفيذ وجاري تدبير القرض اللازم لهذا المشروع.

❖ أداء سهم الشركة خلال التسعة أشهر من العام المالي ٢٠٢٢/٢٠٢١

التاريخ	سعر السهم (جنية)	حجم التعامل	رأس المال السوقي (مليون جنية)	إجمالي حجم التعامل خلال الفترة	نسبة التغير خلال الفترة
أول الفترة	١٩,٢١	٤١٦,٨٧٢	٢٤,٢٤٠	١٩١,٠٢١,٨٢٠	+٢٩,٤٦%
آخر الفترة	٢٤,٨٧	٣,٨٩٧,٦٥٤	٣١,٣٨٣		

- ارتفعت القيمة السوقية للشركة إلى أكثر من ٣١ مليار جنية في ٢٠٢٢/٣/٣١ مقابل ٢٤ مليار جنية في ٢٠٢١/٧/١ بنسبة نمو حوالي ٢٩,٥% وكذلك تراوحت تقديرات السعر المستهدف لسهم الشركة من ٢٧ جنية إلى ٤٢ جنية (طبقاً للمذكرات البحثية للمحللين).

- وبتاريخ ٢٠٢٢/٣/٢١، حقق السهم أعلى سعر له منذ عام ٢٠١٩ حيث وصل السعر إلى ٢٧,٥ جنية.

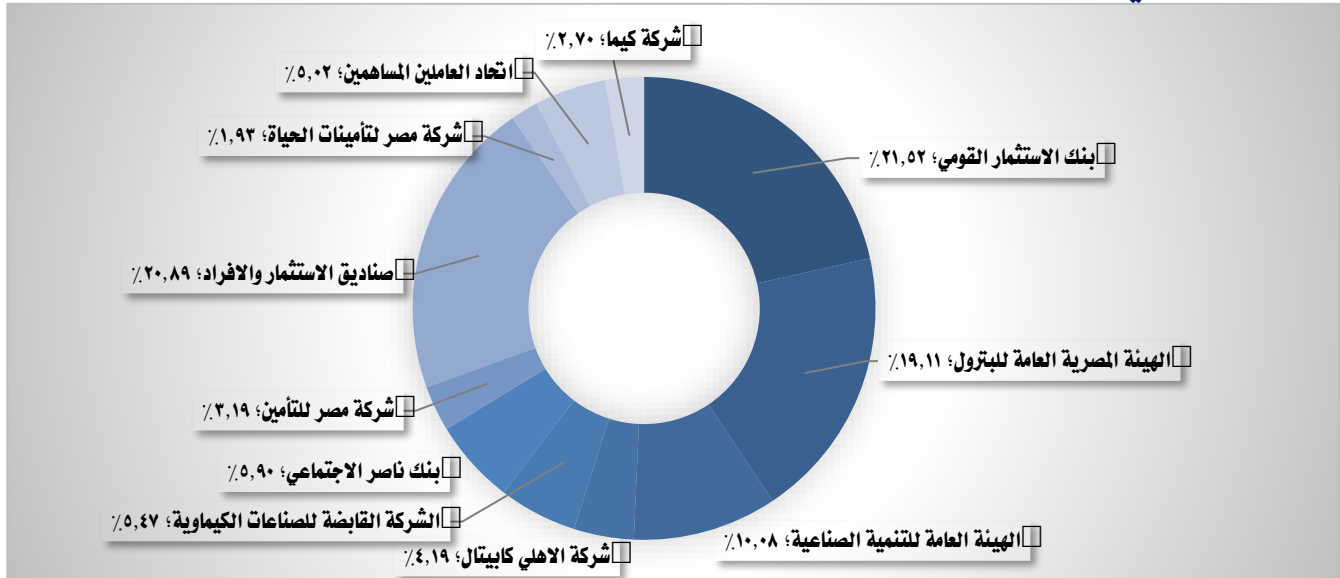
عن شركة أبوقير للأسمدة والصناعات الكيماوية

تأسست شركة أبوقير للأسمدة والصناعات الكيماوية عام ١٩٧٩ وهي أكبر شركة مصرية متخصصة في صناعة جميع أنواع الأسمدة النيتروجينية و المواد و المخصلات الكيماوية و المواد المرتبطة بها أو المشتقة منها أو اللازمة لصناعتها و تعبئتها و شرائها و بيعها و الإتجار فيها داخل جمهورية مصر العربية، أو في الخارج. تمتلك الشركة ٣ مصانع لإنتاج الأمونيا و اليوريا و نترات النشادر و السماد السائل ذلك بالإضافة إلي ما تمتلكه من تاريخ عريق في خدمة الفلاح المصري ، أستطاعت من خلاله أن تحتفظ بريادتها لسوق الأسمدة النيتروجينية ليس فقط من خلال ما تقدمه من أسمدة عالية الجودة بل أيضا من خلال دعمها للفلاح في كيفية الحفاظ على التربة و استدامتها و تحقيق أقصى استفادة من عملية التسميد وذلك من خلال المساهمة في الإرشاد الزراعي بالتعاون مع وزارة الزراعة و إستصلاح الأراضي. تمتلك شركة أبوقير للأسمدة حصص في الشركات التالية:

- شركة أسكندرية للأسمدة ١٥٪
- شركة حلوان للأسمدة ١٧٪
- شركة الوادي للصناعات الفوسفاتية و الأسمدة ١٠٪
- شركة أبوظرطور لحامض الفوسفوريك ٩,٥٪
- الشركة العالمية للميثانول و مشتقاته ٣٥٪

لمزيد من المعلومات، يرجى زيارة الموقع الإلكتروني للشركة: <http://abuqir.net/investors/brief>

هيكل المساهمين في ٢٠٢٢/٣/٣١



- بتاريخ ٢٠٢٢/٤/١٢ ، قام بنك الإستثمار القومي ببيع حصته في رأس المال البالغ نسبتها ٢١,٥٢٪ لصالح شركة ألفا أوركس ليميتد إحدى شركات صندوق أبوظبي السيادي.

للإطلاع على القوائم المالية الكاملة و الإيضاحات المتممة للقوائم المالية لشركة أبوقير للأسمدة ، يمكن تحميل القائمة من الموقع الإلكتروني <http://abuqir.net/investors/financial>

للأستعلام و التواصل:

- محاسب / خالد مصطفى سكر - رئيس قطاعات الشؤون المالية
بريد الإلكتروني: khaled.sokkar@abuqir.com
- محاسبة/ نرفانا صباح عرابي - مدير عام علاقات المستثمرين و الإعلام
بريد الإلكتروني: nervana.sabbah@abuqir.com