



# شركة أبو قير للأسمدة والصناعات الكيماوية

الإسكندرية في: ٢٣/٨/٢٠٢٢

السادة / قطاع الإفصاح  
البورصة المصرية

تحية طيبة وبعد،،،

نتشرف بأن نرفق لسيادتكم طيه: -

تقرير نتائج أعمال الشركة عن العام المالي المنتهي في ٢٠٢٢/٦/٣٠ وكذا أبرز المؤشرات المالية خلال  
العام المالي ٢٠٢١/٢٠٢٢.

وتفضلوا سيادتكم بقبول فائق الإحترام والتقدير،،،

رئيس القطاعات المالية

(ومسئول الإتصال)

محاسب / خالد مصطفى سكر

مدير عام علاقات المستثمرين والإعلام

(ومسئول علاقات المستثمرين)

محاسبة / نرفانا صباح عرابي



الشركة حاصلة على شهادات أيزو ٩٠٠١ - أيزو ١٤٠٠١ - أيزو ١٨٠٠١ - أيزو ٢٥٠٢٥

تليفون : ٣/٥٦٠٣٠٥٣ ( سبع خطوط )  
فاكس الإدارة : ٣/٥٦٠٣٠٣٢  
فاكس المشتريات : ٣/٥٦٠٣٠٤٦  
فاكس التسويق : ٣/٥٦٠٣٠٤٧  
E-mail:afc@abuqir.com

الإدارة والمصانع :  
الطابية - خط رشيد - إسكندرية  
كيس بريدي مخصص  
الرقم البريدي : ٢١٩١١  
www.abuqir.com





شركة أبوقير للأسمدة والصناعات الكيماوية

# تقرير نتائج الأعمال العام المالي المنتهي في ٣٠/٦/٢٠٢٢

الإسكندرية في ٢٣ أغسطس ٢٠٢٢

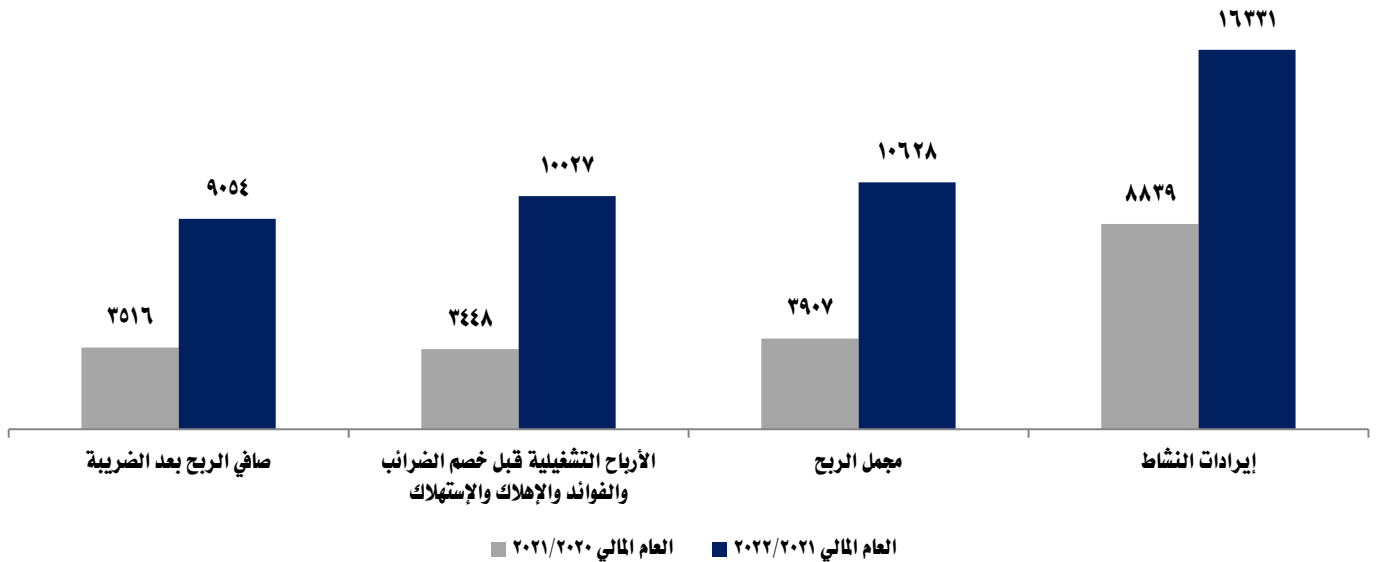
## شركة أبوقير للأسمدة والصناعات الكيماوية تعلن نتائج أعمال العام المالي المنتهي في ٣٠ يونيو ٢٠٢٢

نجحت شركة أبوقير للأسمدة والصناعات الكيماوية في تحقيق نتائج مالية وتشغيلية قوية ومعدلات نمو متميزة خلال العام المالي ٢٠٢٢/٢٠٢١ في ضوء ارتفاع صافي الربح بنسبة سنوية ١٥٨٪ لتتعدى ٩ مليارات جنية . وذلك على خلفية ارتفاع إيرادات النشاط إلي نحو ١٦.٣ مليار جنية ، بفضل عمليات الإحلال والتجديد وإجراء الصيانات الدورية لمصانع الشركة بما يحافظ على إستمرارية التشغيل ومدفوعاً بتحسين الأسعار العالمية والمحلية.

### أبرز المؤشرات المالية - العام المالي ٢٠٢٢/٢٠٢١



### مؤشرات الأداء المالي - العام المالي ٢٠٢٢/٢٠٢١ (مليون- جم)



وقد علق السيد المهندس / عابد عز الرجال - رئيس مجلس الإدارة والعضو المنتدب لشركة أبوقير للأسمدة والصناعات الكيماوية على نتائج أعمال الشركة عن العام المالي المنتهي في ٣٠ يونيو ٢٠٢٢ قائلاً :

أستطاعت شركة أبوقير للأسمدة أن تنهي العام المالي ٢٠٢٢/٢٠٢١ بأداء قوي ونتائج مالية متميزة وتمكنت الشركة من توفير السيولة اللازمة للحفاظ على أستمرارية تشغيل المصانع وصياناتها وتنفيذ العمرة الدورية





المخططة وكذلك تنفيذ خطتها الطموحة للمضي قدماً في المشروعات الإستثمارية التي ستحقق عائد على الإستثمار بما يحقق عوائد مساهميناً .

لقد أنصب تركيزنا هذا العام على الأستعداد بشكل كامل للمستقبل الرقمي في جميع أنشطة الشركة ، حيث تم توقيع عقد مشروع التحول الرقمي مع شركة SAP العالمية لإنشاء نظام رقمي متكامل في شركة أبوقير للأسمدة يتكامل فيه نظام تخطيط وإدارة موارد المؤسسة ERP مع نظام إدارة المعلومات بحيث يتم إدارة العمل بالشركة من خلال منظومة رقمية ذكية تتكامل بها جميع بيانات أنشطة الشركة في قطاعات الإنتاج وإدارة المشروعات والصيانة والأمن الصناعي والبيئة والجودة والمالية والمخازن والمشتريات والتسويق ، الأمر الذي يؤدي لسرعة ودقة اتخاذ القرار المبني على البيانات والمعلومات الفورية بما يعكس ايجاباً على كفاءة العمليات ومؤشرات الأداء.

إضافة إلى الأهتمام بمشروعات الطاقة النظيفة وتحويل الملوثات إلى عوائد اقتصادية ومن خلال إنتاج الأمونيا الزرقاء كأحد حلول توفير الطاقة الخضراء وخفض الانبعاثات الكربونية وذلك إتساقاً مع إستراتيجية الدولة للتنمية المستدامة .

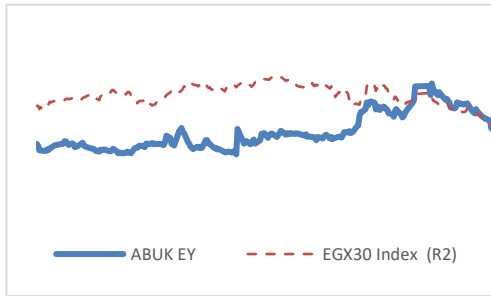
وكنتيجة للجهد المبذول في مجال ترشيد الطاقة الكهربائية ، حصلت الشركة هذا العام على أعلى مكافأة لمعامل القدرة التراكمي من شركة الكهرباء كما حصلت الشركة على جائزة الريادة في إدارة الطاقة من إدارة الطاقة النظيفة بمجلس وزراء الطاقة النظيفة.

ختاماً، أود أن أعتنم هذه الفرصة للتأكيد على رؤية إدارة شركة أبوقير للأسمدة نحو تحقيق الأهداف الأستراتيجية وإلتزامها نحو مساهمتها من خلال اختيار أفضل الفرص والخيارات لتحقيق وفورات اقتصادية أو عائد اقتصادي لتعظيم عوائد المساهمين ، وهو ما نلتزم به دائماً.

### مؤشرات الأداء المالي والتشغيلي - العام المالي ٢٠٢٢/٢٠٢١

- إستمرارية تشغيل المصانع بكامل طاقتها الإنتاجية والتي أدت إلى زيادة كميات الإنتاج بنسبة ١٦٪ عن المخطط.
- نمو إيرادات النشاط بنسبة زيادة ٨٥٪ خلال العام المالي ٢٠٢٢/٢٠٢١ مقارنة بالعام السابق بفضل تحسن متوسط أسعار البيع العالمية والمحلية والمدعومة في ضوء مواصلة الشركة تعظيم الإستفادة من تنوع تشكيلة المنتجات وجودتها.
- رغم الإرتفاع الذي شهده سعر الغاز الطبيعي المورد لمصانع الشركة ليصبح ٥,٧٥ دولار/مليون وحدة حرارية إعتباراً من ٢٠٢١/١١/١ بدلا من ٤,٥ دولار/مليون وحدة حرارية ، أرتفعت الأرباح التشغيلية قبل خصم الفوائد والضرائب والإهلاك والإستهلاك بنسبة ١٩١٪ خلال العام المالي ٢٠٢٢/٢٠٢١ مما يعكس النمو القوي في إيرادات الشركة.
- نمو هامش الأرباح خلال العام المالي ٢٠٢٢/٢٠٢١ مقارنة بالعام السابق، حيث بلغ هامش مجمل الربح ٦٥٪ بينما بلغ هامش الأرباح التشغيلية قبل خصم الفوائد والضرائب والإهلاك والإستهلاك ٦١٪ وهامش الربح قبل الضريبة ٧١٪.
- أرتفاع صافي الربح بعد الضريبة بنسبة زيادة ١٥٨٪ مصحوباً بوصول هامش صافي الربح بعد الضريبة إلى ٥٥٪ خلال العام المالي ٢٠٢٢/٢٠٢١.
- المحافظة على الحصة السوقية للشركة بجميع الأسواق الرئيسية بفضل تنوع المنتجات وجودتها مع الإلتزام بتوريد الحصة الحكومية وتغطية إحتياجات السوق المحلي الحر.
- إدارة السيولة النقدية المتاحة بالشركة بشكل متوازن مع القدرة على التمويل الجزئي للمشروعات المستقبلية.
- تحقيق أرباح فروع العملة وإيرادات من إستثمارات الشركة في شركات شقيقة.
- المضي قدماً في خطة المشروعات الإستثمارية والتوسعات المستقبلية بما يصب في مصلحة المساهمين.
- إستكمال خطة التوافق البيئي للشركة ودورها الرائد تجاه المسئولية المجتمعية والحوكمة.
- المضي في تنفيذ برنامج إدارة الموارد والأصول في إطار خطة التطوير والتحديث لقطاعات الشركة بكل ما يتعلق بالرقمنة والتطبيقات التكنولوجية الحديثة.

### ❖ أداء سهم الشركة خلال العام المالي ٢٠٢٢/٢٠٢١



الفترة	سعر السهم (جنية)	حجم التعامل	رأس المال السوقية (مليار جنية)	إجمالي حجم التعامل	نسبة التغير
أول الفترة	١٩,٢١	٤١٦,٨٧٢	٢٤,٢	٢٥٤,١٣١,٠٥٢	+٪١٨,١٧
آخر الفترة	٢٢,٧٠	١,٣٥٨,٤٠٥	٢٨,٦		

- أرتفعت القيمة السوقية للشركة إلى نحو ٢٩ مليار جنية في ٢٠٢٢/٦/٣٠ مقابل ٢٤ مليار جنية في ٢٠٢١/٧/١ بنسبة نمو حوالي ١٨٪. وكذلك تراوحت تقديرات السعر المستهدف لسهم الشركة من ٢٧ جنية إلى ٤٢ جنية (طبقاً لمذكرات التغطية البحثية للمحللين).
- وبتاريخ ٢٠٢٢/٤/٢٨، حقق السهم أعلى سعر له منذ عام ٢٠١٨ حيث وصل سعر السهم إلى ٣٠,١ جنية.

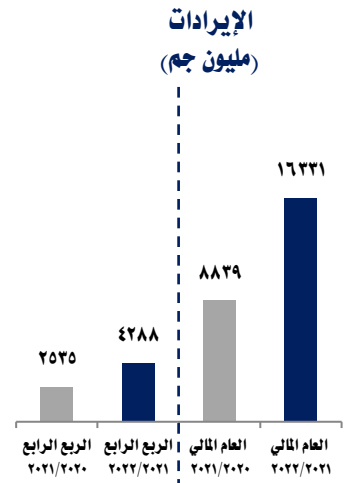
### ملخص نتائج الأداء المالي - الربع الرابع والعام المالي ٢٠٢٢/٢٠٢١

التغير (%)	العام المالي ٢٠٢١/٢٠٢٠	العام المالي ٢٠٢٢/٢٠٢١	التغير (%)	الربع الرابع ٢٠٢١/٢٠٢٠	الربع الرابع ٢٠٢٢/٢٠٢١	ملخص قائمة الدخل (مليون جنية)
٪٨٥	٨٨٣٩	١٦٣٣١	٪٦٩	٢٥٣٥	٤٢٨٨	إيرادات النشاط
٪١٧٢	٣٩٠٧	١٠٦٢٨	٪١١٣	١٢٤٦	٢٦٥٢	مجمول الربح
٪١٩١	٣٤٤٨	١٠٠٢٧	٪١٢٣	١٠٩١	٢٤٣٤	الأرباح التشغيلية قبل خصم الفوائد والضرائب والإهلاك والإستهلاك (EBITDA)
٪١٦٨	٤٣١٨	١١٥٦٨	٪٩٧	١٣٧٠	٢٧٠٤	الأرباح قبل الضريبة
٪١٥٨	٣٥١٦	٩٠٥٤	٪٩٥	١٠٧١	٢٠٩٠	صافي الربح بعد الضريبة
٪١٥٨	٢,٣٣	٦	٪٩٣	٠,٧١	١,٣٧	نصيب السهم الأساسي في الأرباح (جنية)

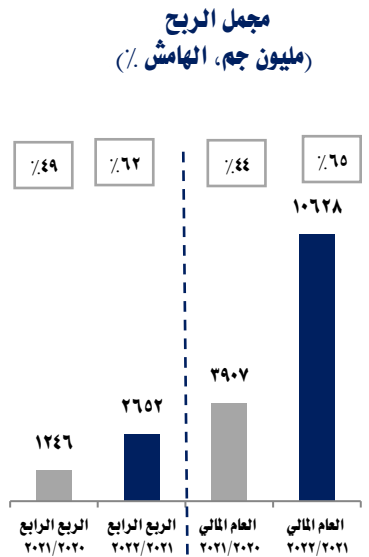
التغير (نقطة مئوية)	العام المالي ٢٠٢١/٢٠٢٠	العام المالي ٢٠٢٢/٢٠٢١	التغير (نقطة مئوية)	الربع الرابع ٢٠٢١/٢٠٢٠	الربع الرابع ٢٠٢٢/٢٠٢١	هوامش
٢١ نقطة	٪٤٤	٪٦٥	١٣ نقطة	٪٤٩	٪٦٢	هامش مجمل الربح %
٢٢ نقطة	٪٣٩	٪٦١	١٤ نقطة	٪٤٣	٪٥٧	هامش الأرباح التشغيلية قبل خصم الفوائد والضرائب والإهلاك والإستهلاك %
٢٢ نقطة	٪٤٩	٪٧١	٩ نقطة	٪٥٤	٪٦٣	هامش الربح قبل الضريبة %
١٥ نقطة	٪٤٠	٪٥٥	٧ نقطة	٪٤٢	٪٤٩	هامش صافي الربح %

## نبذة عن نتائج العام المالي المنتهي في ٣٠ يونيو ٢٠٢٢

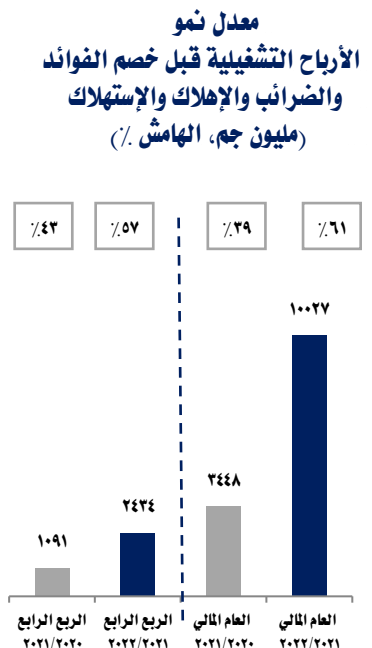
أعلنت اليوم شركة أبوقير للأسمدة والصناعات الكيماوية (كود البورصة المصرية ABUK.CA) - الرائدة في صناعة الأسمدة الأزوتية في مصر والشرق الأوسط - النتائج المالية عن العام المالي المنتهي في ٣٠ يونيو ٢٠٢٢. وخلال الربع الرابع من العام المالي ٢٠٢٢/٢٠٢١ بلغت إيرادات النشاط ٤٢٨٨ مليون جنية بنسبة زيادة قدرها ٦٩% عن الفترة المثلثة من العام السابق وبلغ صافي الربح بعد الضريبة ٢٠٩٠ مليون جنية بنسبة زيادة قدرها ٩٥% مقارنة بالفترة المثلثة. أما خلال العام المالي المنتهي في ٣٠/٦/٢٠٢٢، سجلت إيرادات النشاط ١٦٣٣١ مليون جنية مقابل ٨٨٣٩ مليون جنية بنسبة نمو ٨٥% نتيجة زيادة قيمة المبيعات وأرتفاع متوسط الأسعار.



وتعكس النتائج القوية التي حققتها الشركة خلال العام المالي ٢٠٢٢/٢٠٢١ مردود إستمرارية تشغيل المصانع بكامل طاقتها الإنتاجية وتحقيق الخطة الإنتاجية لمصانع الشركة بنسبة زيادة قدرها ١٦% عن المخطط وبنسبة انخفاض ٢% عن الفترة المثلثة من العام السابق نتيجة إجراء العمرة المخططة لمصنع أبوقير ٣ خلال شهر مايو ٢٠٢٢ مع تحقيق الخطة التسويقية لمنتجات الشركة بنسبة زيادة قدرها ١٠% عن المخطط وبنسبة انخفاض ٦% عن الفترة المثلثة من العام السابق نتيجة أيضا لظروف التشغيل وأعمال الصيانة وعمرة مصنع أبوقير ٣ بالإضافة إلى زيادة مخزون الإنتاج التام من اليوريا والرغبة في إقتناص أفضل الفرص التصديرية لتحقيق إستفادة من الأسعار في ضوء إنتعاش سوق الأسمدة النيتروجينية وتحسن متوسطات الأسعار خلال الفترة من العام المالي ٢٠٢٢/٢٠٢١ فضلا عن الإستراتيجية التي تتبناها إدارة الشركة لتنمية الإيرادات عبر تنوع تشكيلة منتجاتها والمنورة فيما بين الأسواق المستهدفة لتحقيق أعلى ربحية مع التسويق الجيد لمنتجات الشركة وفتح أسواق جديدة إضافة إلى قدرة الشركة على خفض تكلفة التشغيل وضغط المصروفات .



بلغ مجمّل الربح ١٠٦٢٨ مليون جنية خلال العام المالي ٢٠٢٢/٢٠٢١ بنسبة زيادة قدرها ١٧٢% مقارنة بالعام السابق مدعوماً بنمو الإيرادات وبالرغم من أرتفاع تكلفة المبيعات وبلغ هامش الربح ٦٥% خلال العام مقابل ٤٤% خلال العام السابق.



وأرتفعت المصروفات التسويقية نتيجة زيادة الأجور وزيادة المستلزمات السلعية اللازمة للتعبئة (مصروفات التصدير) عن العام السابق كما ترجع الزيادة في المصروفات الإدارية والعمومية إلى زيادة الأجور الناتجة عن زيادة العلاوات الدورية والإهلاك والمصاريف الأخرى المتنوعة.

أرتفعت الأرباح التشغيلية قبل خصم الضرائب والفوائد والإهلاك والإستهلاك إلى ١٠٢٧ مليون جنية خلال العام المالي ٢٠٢٢/٢٠٢١، وصاحب ذلك وصول هامش الأرباح التشغيلية قبل خصم الضرائب والفوائد والإهلاك والإستهلاك إلى ٦١%.

وقد بلغ صافي الربح بعد الضريبة ٩٠٥٤ مليون جنية خلال العام المالي ٢٠٢٢/٢٠٢١ مقابل ٣٥١٦ مليون جنية خلال العام السابق وبنسبة زيادة ١٥٨٪ كما بلغ هامش صافي الربح ٥٥٪ في ظل زيادة إيرادات الإستثمارات وزيادة عوائد وفوائد الإستثمارات النقدية للفترة الحالية مقارنة بالفترة المثيلة نتيجة الإدارة الجيدة للمحفظة المالية للشركة وتحقيق أرباح فروق العملة وإيرادات من إستثمارات في شركات شقيقة. وفي المقابل زادت ضريبة الدخل مقارنة بالفترة المثيلة من العام السابق نتيجة زيادة صافي ربح الفترة قبل الضريبة وتسويات الأقرار الضريبي لعام ٢٠٢١/٢٠٢٠ وكذا تسوية فروق ضريبية وزيادة ضريبة الأذون والضرائب المؤجلة وتخفيض ضريبة الفترة المثيلة بتسويات ضريبية تخص نموذج (أ) ٩ حجز.

### الميزانية

بلغ إجمالي المشروعات تحت التنفيذ نحو ٢٩٤ مليون جنية في ٣٠/٦/٢٠٢٢ مقابل ٣٧٩ مليون جنية في ٣٠/٦/٢٠٢١، حيث بلغ الأنفاق الإستثماري نحو ١١٨ مليون جنية في ٣٠/٦/٢٠٢٢ شملت دفعات مقدمة بمبلغ ٢٥ مليون جنية وإعتمادات مستندية بمبلغ ٩٢ مليون جنية مقابل إنفاق إستثماري بلغ نحو ١١٢ مليون جنية في ٣٠/٦/٢٠٢١ كما بلغ مجموع حقوق الملكية ١٧٨٠٦ مليون جنية في ٣٠/٦/٢٠٢٢ مقابل ٨٣٦١ مليون جنية في ٣٠/٦/٢٠٢١ بنسبة نمو ١١٣٪.

### التغيرات في السياسات المحاسبية الهامة

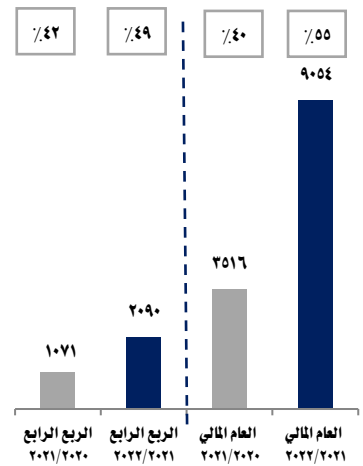
بدء من ١/٧/٢٠٢١ تم تطبيق معايير المحاسبة المصرية المعدلة بقرار وزيرة الإستثمار والتعاون الدولي رقم (٦٩) لسنة ٢٠١٩. ولمزيد من المعلومات، يرجى الرجوع للإيضاحات المتممة المرفقة بالمركز المالي في ٣٠/٦/٢٠٢٢.

### نظرة على أداء القطاعات التشغيلية- التسويقية

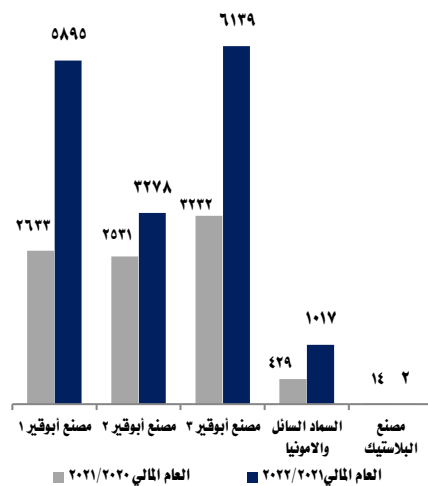
خلال العام المالي ٢٠٢٢/٢٠٢١:

- إنخفضت كمية مبيعات مصنع أبوقير (١) بنسبة ٣٪ عن الفترة المثيلة بسبب زيادة المخزون ورغبة الشركة في إقتناص فرص تصديرية بأفضل الأسعار العالمية وفق دراسات بحوث السوق إضافة إلي ظروف التشغيل وأعمال الصيانة وفي المقابل إرتفعت قيمة المبيعات بنسبة ١٢٦٪ عن الفترة المثيلة نتيجة لإرتفاع متوسطات أسعار التصدير والبيع الحر وأسعار الجمعيات وكذا سعر صرف الدولار مقابل الجنية.
- أرتفعت كمية مبيعات مصنع أبوقير (٢) بنسبة ١٪ عن الفترة المثيلة وزادت قيمة المبيعات بنسبة ٢٩٪ عن الفترة المثيلة نتيجة زيادة الكميات المباعة ومتوسطات أسعار البيع الحر والجمعيات مقارنة بالفترة المثيلة.
- أنخفضت كمية مبيعات مصنع أبوقير (٣) بنسبة ١٤٪ مقارنة بالفترة المثيلة بسبب إجراء العمرة المخططة في شهر مايو ٢٠٢٢ وفي المقابل إرتفعت قيمة المبيعات بنسبة ٩٠٪ عن الفترة المثيلة نتيجة لإرتفاع متوسطات أسعار التصدير والبيع الحر وأسعار الجمعيات وكذا سعر صرف الدولار مقابل الجنية.
- أرتفعت قيمة مبيعات الأمونيا بنسبة ١٥٦٪ عن الفترة المثيلة لتحسن الأسعار العالمية وأنخفضت قيمة مبيعات السماد السائل بنسبة ٨٢٪ وفق سياسة أقتصاديات التشغيل وأفضلية الإنتاج لتحقيق أقصى جدوى إقتصادية.

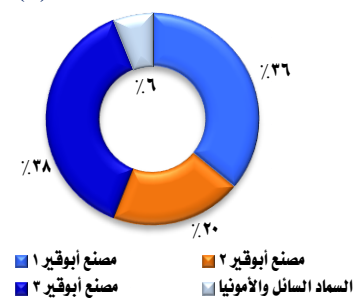
### معدل نمو صافي الربح (مليون جم، الهامش %)



### قيمة إيرادات نشاط قطاعات التشغيل (مليون جنية)



### توزيع إيرادات النشاط حسب قطاعات التشغيل (%)



## قطاعات الإنتاج

نجحت قطاعات الإنتاج خلال العام المالي ٢٠٢٢/٢٠٢١ في تحقيق الخطة الإنتاجية لمصانع الشركة بنسبة زيادة قدرها ١٦٪ عما هو مخطط ونسبة إنخفاض قدرها ٢٪ عن الفترة المثيلة لظروف إجراء العمرة المخططة لمصنع أبوقير ٣ خلال شهر مايو ٢٠٢٢ علاوة على أعمال الصيانات بالمصانع لضمان إستمرارية التشغيل وخفض التكلفة.

## قطاعات الصيانات

نجحت قطاعات الصيانات في التخطيط والتنفيذ الجيد لعمليات الإحلال والتجديد الشامل لمصانع ومرافق الشركة وبنيتها التحتية مما كان له الأثر في المحافظة على إستمرارية التشغيل وخفض التكلفة، وتمضي الشركة قدما في المحافظة على شباب المصانع من خلال التخطيط الجيد للعمرات الدورية وفقا للمخطط التالي:

مصنع أبوقير (١)	مصنع أبوقير (٢)	مصنع أبوقير (٣)
نهاية العام المالي ٢٠٢٢/٢٠٢٣	سبتمبر ٢٠٢٣	تم تنفيذ العمرة في مايو ٢٠٢٢

## قطاعات التسويق

نجحت الشركة بفضل الله تعالى في تسويق منتجاتها محليا وعالميا خلال العام المالي المنتهي في ٢٠٢٢/٦/٣٠ حيث بلغ عدد عملاء التصدير نحو ٤٠ عميل من مختلف بلدان العالم وتنوعت أسواق التصدير لتشمل ٢٤ دولة من مختلف دول العالم إضافة إلي توسيع قاعدة عملاء السوق المحلي للأسمدة الحرة إلي نحو ٦١ عميل، كما نجحت الشركة في الإستجابة للمتغيرات العالمية بإضافة منتجات جديدة (AD Blue).

## القطاعات المالية

إستطاعت إدارة الشركة الإستفادة من تحرير سعر صرف الدولار مقابل الجنية وتحقيق زيادة في أرباح فروق العملة من خلال التخطيط الجيد لإدارة المحفظة المالية للشركة. وعلى الصعيد التمويلي، نجحت الشركة في تعزيز إستفادتها من إنخفاض أسعار الفائدة في مصر من خلال قرض لتمويل التوسعات المخططة لمشروع رفع الطاقة الإنتاجية لمصنع أبوقير (٣) والذي تم إسناد تمويله لبنك الكويت الوطني علاوة على التواصل مع جهاز شئون البيئة EPAP III لتمويل جزء من القرض اللازم للتوسعات. وبالتوازي نجحت الشركة في تحديث منظومة الفواتير الإلكترونية، مما أثمر عن تعزيز إلتزام الشركة بشكل كامل بالقوانين الجديدة التي فرضتها الحكومة على نظام إصدار الفواتير الإلكترونية لتصبح شركة أبوقير للأسمدة من طليعة الشركات التي طبقت التحديث وفق الجدول الزمني المقرر.

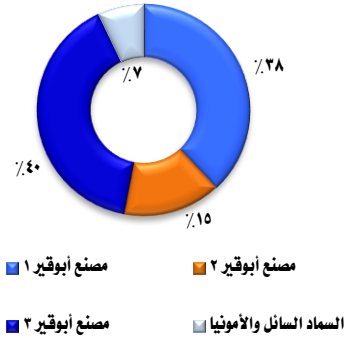
## قطاعات المشتريات

تواصل قطاعات المشتريات تركيزها على تعظيم الكفاءة التشغيلية وتعزيز هيكل التكاليف من خلال توظيف علاقتها الوطيدة مع قاعدة عريضة ومتنوعة من الموردين المحليين والخارجيين بالإضافة إلي تعظيم إستفادتها من أقتصاديات الحجم عبر زيادة حجم الإنتاج مع تقليص التكاليف وذلك لتأمين إحتياجات المصانع من الخامات وبأسعار تنافسية. وتواصل الشركة التركيز على التصنيع المحلي للمعدات كلما أمكن ذلك.

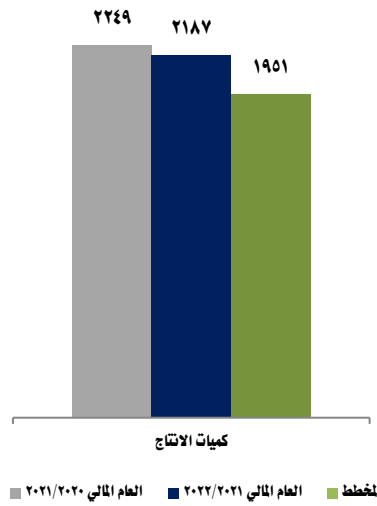
## الموارد البشرية

بلغ متوسط عدد العاملين بالشركة ٢٦٤٢ عامل خلال العام المالي المنتهي في ٢٠٢٢/٦/٣٠ مقابل ٢٦٨٦ عامل خلال العام المالي السابق مما يعكس إلتزام الشركة بالحفاظ على مستويات العمالة المناسبة وفقا لمعدلات الكفاءة التشغيلية. وبالتوازي يتم تأهيل بعض العمالة على وظائف أخرى طبقا لإحتياجات العمل الفعلية مما يحقق أقصى إستفادة من العمالة وتحسين الأداء والتأكيد على ضرورة تأهيل القيادات الشابة.

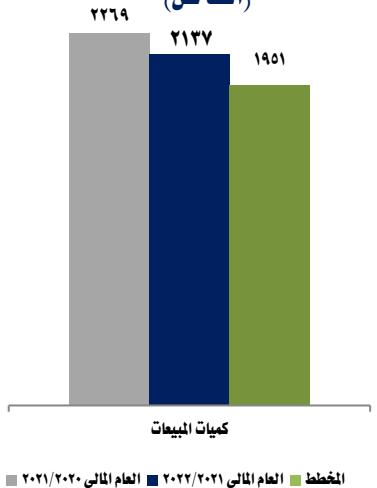
## توزيع مجمل الربح حسب قطاعات التشغيل (%)



## إجمالي كميات الإنتاج متضمن التحويلات (الف طن)



## إجمالي كميات مبيعات الاسمدة والامونيا (الف طن)







## ❖ المشروعات والتوسعات المستقبلية

تواصل شركة أبوقير للأسمدة جهودها لتحقيق نمو مستدام ومتنوع فضلاً عن التوسع في أعمال الشركة وتعزيز تواجدها، وفي الوقت ذاته، تعكف إدارة الشركة على البحث عن الفرص الإستثمارية التي تتسم بمقومات النمو الجذابة.

### (١) الشركة العالمية للميثانول ومشتقاته

- المساهمة في مشروع لإنتاج مليون طن/عام ميثانول و٤٠٠ الف طن/عام أمونيا (كمرحلة أولى) والمزمع إقامته بالمنطقة الاقتصادية لقناة السويس بالعين السخنة بتكلفة إستثمارية تقدر بحوالي ١.٦ مليار دولار بمساهمة كل من شركة أبوقير للأسمدة (٣٥%) وشركة حلوان للأسمدة (٣٥%) وشركة الأهلي كابيتال القابضة (٣٠%) حيث تم توقيع عقد أرض المشروع بمساحة ٢ مليون متر مربع وتم التعاقد مع شركة الأهلي كابيتال القابضة للعمل كمستشار مالي للمشروع ليتولى تدبير التمويل اللازم للمشروع والمخطط تمويله بواقع ٧٠% قروض بنكية و ٣٠% تمويل ذاتي وفي إنتظار تحديث دراسة الجدوى الاقتصادية للمشروع في ضوء المستجدات المحلية والعالمية.

### (٢) مشروع خفض انبعاثات ثاني أكسيد الكربون ورفع الطاقة الإنتاجية لمصنع أبوقير (٣)

- إستثمار حوالي ٨٠ - ١٠٠ مليون دولار أمريكي من خلال قرض سيتم تدبيره بواسطة بنك الكويت الوطني - مصر لتنفيذ مشروع رفع الطاقة الإنتاجية لمصنع يوريا أبوقير (٣) من ١٩٢٥ طن /يوم إلي ٢٣٧٠ طن يوم من اليوريا المحببة حيث تم الإنتهاء من إعداد الدراسات الفنية والتصميمات الهندسية الأولية، وقد تم طرح كراسة الشروط والمواصفات على مقاولي العموم المؤهلين وتم فض المظاريف وجاري الدراسة الفنية للعروض المتقدمة من كل من شركة Thyssenkrupp وشركة Technimont.

### (٣) المشروع المزمع إنشاؤه على الأرض الشاغرة بشركة راكتا

- تم الإنتهاء من تحديث دراسة الجدوى الاقتصادية والتسويقية للمشروع من خلال شركة Nexant وعليه وافق مجلس إدارة الشركة على السير في إجراءات إنشاء شركة لإدارة المشروع بتكلفة إستثمارية تقدر بحوالي ١.٢ مليار دولار لإقامة مصنع لإنتاج الأمونيا بطاقة إنتاجية ١٢٠٠ طن/يوم ومصنع لإنتاج حامض الكبريتيك بطاقة إنتاجية ١٨٣٠ طن/يوم ومصنع لإنتاج نترات الأمونيوم المبرغلة بطاقة إنتاجية ٢٤٠٠ طن/يوم وذلك على قطعة الأرض المملوكة للهيئة المصرية العامة للبتروك (أرض شركة راكتا سابقا) والمزمع إقامة المشروع عليها ومن المخطط تمويل المشروع بواقع ٧٠% قروض بنكية و ٣٠% تمويل ذاتي مشترك بين شركة أبوقير للأسمدة والهيئة المصرية العامة للبتروك بالإضافة إلي مساهمين آخرين أبدوا رغبتهم في المساهمة في المشروع.

### (٤) المساهمة في شركة الوادي للصناعات الفوسفاتية والأسمدة

- تبلغ نسبة مساهمة شركة أبوقير للأسمدة في شركة الوادي للصناعات الفوسفاتية والأسمدة ١٠%.

### (٥) المساهمة في أكبر مجمع لإنتاج حامض الفوسفوريك بمنطقة أبو طرطور بالوادي الجديد

- تبلغ نسبة مساهمة شركة أبوقير للأسمدة في شركة أبو طرطور لحامض الفوسفوريك ٩,٥% حيث تم توقيع العقد مع مقاول التنفيذ وجاري تدبير القرض اللازم لهذا المشروع.

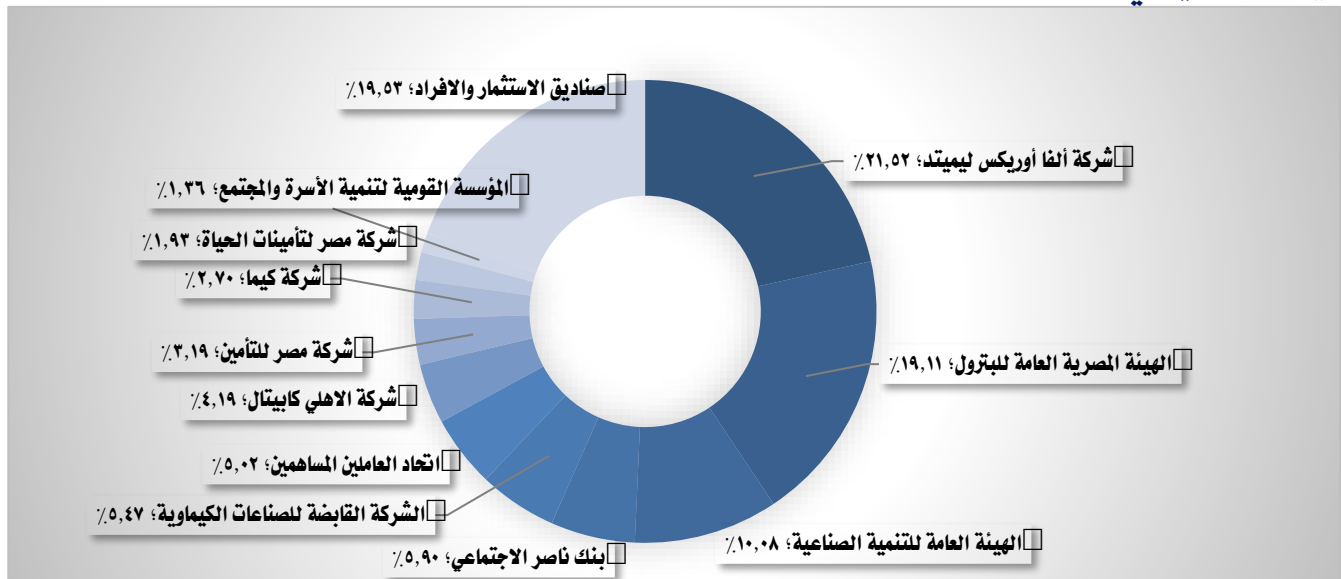
## عن شركة أبوقير للأسمدة والصناعات الكيماوية

تأسست شركة أبوقير للأسمدة والصناعات الكيماوية عام ١٩٧٩ وهي أكبر شركة مصرية متخصصة في صناعة جميع أنواع الأسمدة النيتروجينية و المواد و المخصلات الكيماوية و المواد المرتبطة بها أو المشتقة منها أو اللازمة لصناعتها و تعبئتها و شرائها و بيعها و الإتجار فيها داخل جمهورية مصر العربية، أو في الخارج. تمتلك الشركة ٣ مصانع لإنتاج الأمونيا و اليوريا و نترات النشادر و السماد السائل ذلك بالإضافة إلي ما تمتلكه من تاريخ عريق في خدمة الفلاح المصري ، أستطاعت من خلاله أن تحتفظ بريادتها لسوق الأسمدة النيتروجينية ليس فقط من خلال ما تقدمه من أسمدة عالية الجودة بل أيضا من خلال دعمها للفلاح في كيفية الحفاظ على التربة و استدامتها و تحقيق أقصى استفادة من عملية التسميد وذلك من خلال المساهمة في الإرشاد الزراعي بالتعاون مع وزارة الزراعة و إستصلاح الأراضي. تمتلك شركة أبوقير للأسمدة حصص في الشركات التالية:

- شركة أسكندرية للأسمدة ١٥٪
- شركة حلوان للأسمدة ١٧٪
- شركة الوادي للصناعات الفوسفاتية و الأسمدة ١٠٪
- شركة أبوظرطور لحامض الفوسفوريك ٩,٥٪
- الشركة العالمية للميثانول و مشتقاته ٣٥٪

لمزيد من المعلومات، يرجى زيارة الموقع الإلكتروني للشركة: <http://abuqir.net/investors/brief>

## هيكل المساهمين في ٢٠٢٢/٦/٣٠



للإطلاع على القوائم المالية الكاملة و الإيضاحات المتممة للقوائم المالية لشركة أبوقير للأسمدة ، يمكن تحميل القائمة من الموقع الإلكتروني <http://abuqir.net/investors/financial>

## للأستعلام و التواصل:

- محاسب / خالد مصطفى سكر - رئيس قطاعات الشؤون المالية  
بريد الكتروني : [khaled.sokkar@abuqir.com](mailto:khaled.sokkar@abuqir.com)
- محاسبة/ نرفانا صباح عرابي - مدير عام علاقات المستثمرين و الإعلام  
بريد الكتروني : [nervana.sabbah@abuqir.com](mailto:nervana.sabbah@abuqir.com)